

Caratteristiche generali del comparto

Categoria Assogestioni	Obbl. Euro Gov. Breve T.
Data di avvio del comparto	04 Marzo 1996
Cambio politica di investimento	29 Luglio 2022
Valore quota netta	7.27
Patrimonio netto (Eur/1000)	11.300,58
Raccolta del Mese(Eur/1000)	-152,94
Indicatore di rischio	1 2 3 4 5 6 7
ISIN	LU0937587490
Commissioni di gestione	1%
Commissioni di Performance	10%
Benchmark:	
"FTSE EMU GBI 1-3 years" Total Return in EUR	100%

Gestore Fideuram Asset Management (Ireland) dac
Gestore delegato

Tipologia d'investimento

Il comparto investe principalmente in titoli di debito a tasso fisso e variabile, denominati in euro aventi vita residua non superiore a 5 anni, emessi da emittenti governativi, enti pubblici o società.
Il comparto può investire in misura non superiore al 30% del proprio patrimonio in titoli di debito emessi da società con rating pari ad investment grade.
Il comparto può investire in strumenti derivati sia per finalità di copertura dei rischi sia per investimento. La Classe S del Comparto è a distribuzione di proventi.

Analisi statistica del comparto

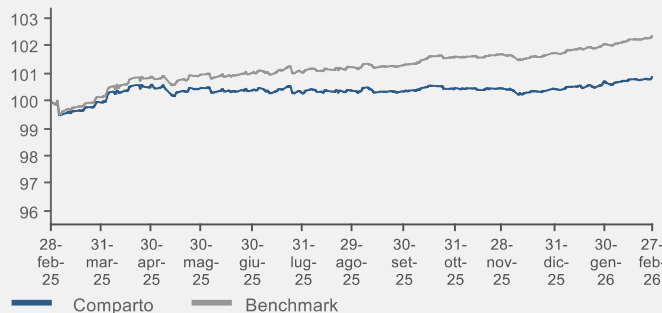
	6M	1Y
--	----	----

Risultati della gestione

Classificazione SFDR

Art. 8

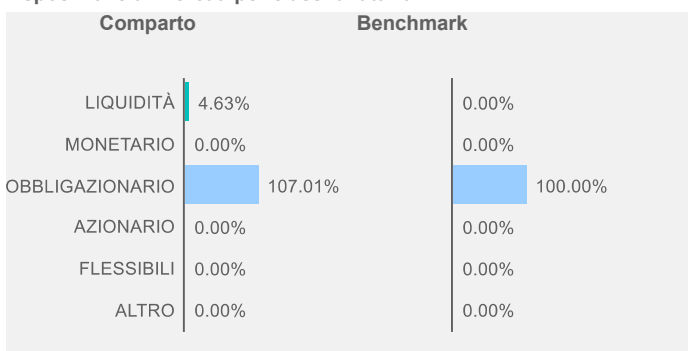
Evoluzione della performance del fondo



Performance	1 Mese	3 Mesi	6 Mesi	YTD	1 Anno	3 Anni
Fondo	0,21%	0,42%	0,50%	0,44%	0,90%	5,76%
Benchmark	0,29%	0,65%	1,11%	0,61%	2,39%	10,11%

Performance	2022	2023	2024	2025	2026
Fondo	-5,39%	2,32%	1,78%	0,77%	
Benchmark	-4,87%	3,53%	3,18%	2,30%	

Esposizione ai mercati per classi di attivo

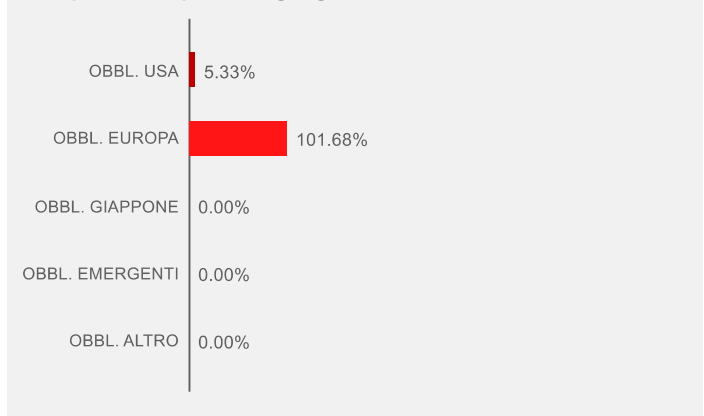


Cedole distribuite

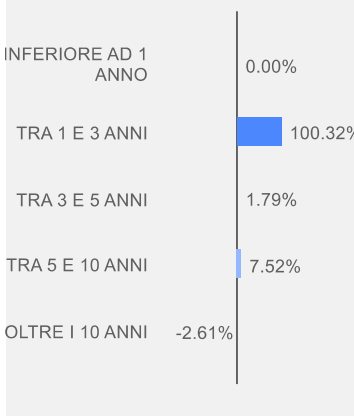
Data	Valore (€)	Data	Valore (€)
16 Giugno 2025	0,04	16 Dicembre 2025	0,04
16 Settembre 2025	0,04	16 Giugno 2026	

ANALISI DEL PORTAFOGLIO

Scomposizione per aree geografiche



Vita residua



Scomposizione valutaria

Divisa	Peso
EURO	95,37%
STERLINA	0,00%
DOLLARO	0,00%
YEN	0,00%
VALUTE EMERGENTI	0,00%
ALTRI EUROPA	0,00%
ALTRO	0,00%

Principali posizioni in portafoglio

Tipologia	Strumento	Peso
Futures	US 2YR NOTE (CBT) Jun26	9,06%
Futures	EURO-BUND FUTURE Mar26	5,79%
GOVERNMENT	OBL 1.3 10/15/27 G	5,73%
GOVERNMENT	FRTR 0 3/4 11/25/28	4,50%
GOVERNMENT	FRTR 0 3/4 05/25/28	3,99%
GOVERNMENT	DBR 0 1/2 08/15/27	3,91%
GOVERNMENT	BTPS 3.8 08/01/28	3,54%
GOVERNMENT	BTPS 0.95 09/15/27	3,53%
GOVERNMENT	FRTR 1 05/25/27	3,05%
GOVERNMENT	BTPS 2.65 06/15/28	3,03%

Emittenti

Tipo	Peso	Rating	Peso
GOVERNMENT	107,01%	AAA	30,46%
		AA	39,49%
		A	14,48%
		BBB	22,58%

Duration (anni)

