

## Caratteristiche generali del comparto

Categoria Assogestioni	Obbl. Flessibili
Data di avvio del comparto	21 Settembre 2015
Cambio politica di investimento	01 Gennaio 2022
Valore quota netta	10,5
Patrimonio netto (Eur/1000)	61.662,24
Raccolta del Mese(Eur/1000)	1.020,86
Indicatore di rischio	<span>1</span> <span>2</span> <span>3</span> <span>4</span> <span>5</span> <span>6</span> <span>7</span>
ISIN	LU1278883290
Commissioni di gestione	0,8%
Commissioni di Performance	15%

Gestore	Fideuram Asset Management (Ireland) dac
Gestore delegato	

## Tipologia d'investimento

Il Comparto, espresso in Euro, si pone l'obiettivo di generare nel medio periodo un rendimento positivo in termini assoluti, investendo attivamente in titoli di debito e loro derivati. Il Comparto investe prevalentemente in titoli obbligazionari emessi da aziende private, agenzie sovranazionali o governative, enti pubblici territoriali emittenti o garanti (gli strumenti finanziari e/o gli emittenti possono essere caratterizzati da rating investment grade, sub-investment grade, non valutati o in sofferenza), senza restrizioni di affidabilità creditizia, sede o valuta di denominazione. Il Comparto può anche investire in Asset Backed Securities fino ad un massimo del 15% del NAV. L'esposizione alla valuta sarà normalmente coperta in Euro. Il comparto può altresì investire in titoli emessi da società con sede in paesi emergenti. Il comparto può investire in strumenti derivati non soltanto a fini di copertura del rischio e di una gestione efficiente ma anche a fini di investimento.

## Analisi statistica del comparto

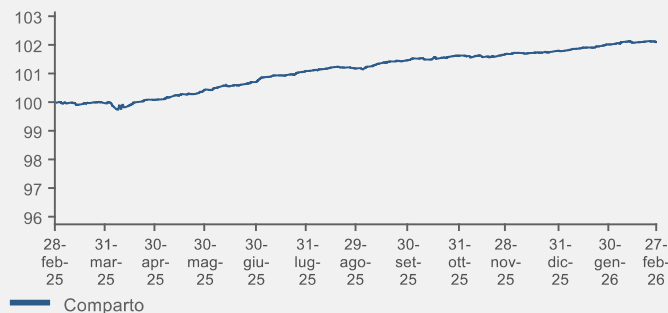
	6M	1Y

## Risultati della gestione

Classificazione SFDR

Art. 8

### Evoluzione della performance del fondo

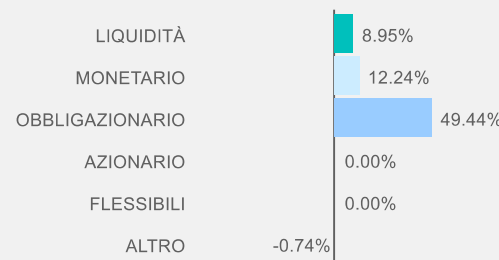


Performance	1 Mese	3 Mesi	6 Mesi	YTD	1 Anno	3 Anni
Fondo	0,08%	0,40%	0,90%	0,31%	2,12%	10,83%

Performance	2022	2023	2024	2025	2026
Fondo	-2,89%	4,48%	4,04%	2,45%	

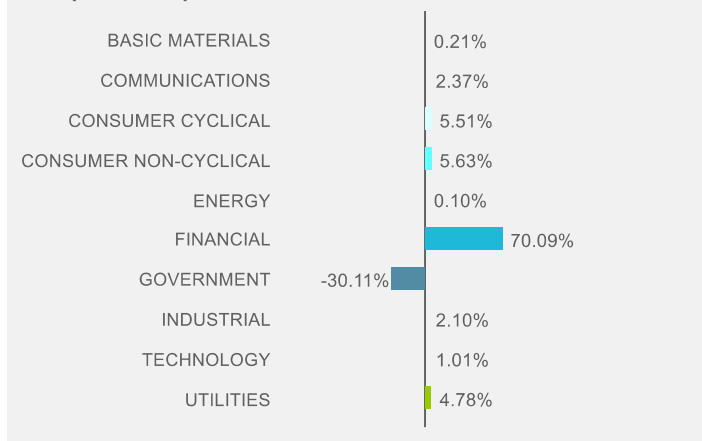
## Esposizione ai mercati per classi di attivo

### Comparto



## ANALISI DEL PORTAFOGLIO

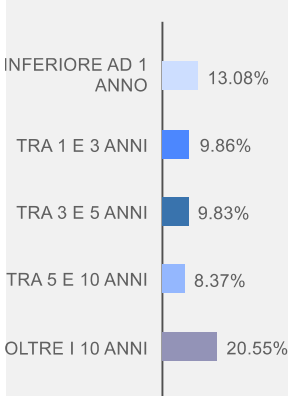
### Scomposizione per settori



### Principali posizioni in portafoglio

Tipologia	Strumento	Peso
CORPORATE	JPMORGAN CHASE & CO JPM 1.09 03/11/27	2,01%
CORPORATE	LA MONDIALE LAMON 0 3/4 04/20/26	1,35%
CORPORATE	JEFFERIES FINANCIAL GROUP INC JEF 3 7/8 0	1,26%
CORPORATE	AIB GROUP PLC AIB 2 7/8 05/30/31	1,10%
CORPORATE	SEGRO CAPITAL SARL SGROLN 1 1/4 03/23/26	1,09%
CORPORATE	ING GROEP NV INTNED 2 1/8 05/26/31	0,96%
CORPORATE	BNP PARIBAS SA BNP 2 05/24/31	0,94%
CORPORATE	VOLKSWAGEN INTL FIN NV VW 4 5/8 PERP	0,92%
CORPORATE	RICHEMONT INTERNATIONAL HOLDING SA CF	0,88%
CORPORATE	DEUTSCHE BANK AG DB 7 1/8 PERP	0,87%

### Vita residua



### Scomposizione valutaria

Divisa	Peso
EURO	75,71%
STERLINA	10,20%
DOLLARO	5,87%
YEN	0,00%
VALUTE EMERGENTI	0,00%
ALTRI EUROPA	0,00%
ALTRO	0,00%

Duration (anni) 0,65

### Emittenti

Tipologia	Peso	Rating	Tipo	Peso
CORPORATE	91,79%	AAA		-28,59%
GOVERNMENT	-30,11%	AA		-0,23%
		A		41,10%
		BBB		44,33%
		BB		4,70%
		NR		0,37%

### Scomposizione per strumenti finanziari

