

Caratteristiche generali del comparto

Categoria Assogestioni	Az. Altre Special.
Data di avvio del comparto	10 Maggio 2000
Cambio politica di investimento	01 Gennaio 2022
Valore quota netta	13.82
Patrimonio netto (Eur/1000)	6.642,04
Raccolta del Mese(Eur/1000)	350,19
Indicatore di rischio	1234567
ISIN	LU1481509666
Commissioni di gestione	1.4%
Commissioni di Performance	20%
Benchmark:	
MSCI World High Dividend Yield Index in EUR	100%

Gestore	Fideuram Asset Management (Ireland) dac
Gestore delegato	

Tipologia d'investimento

Il comparto espresso in euro, investe principalmente in titoli di capitale di emittenti, senza alcuna limitazione geografica, inclusi i mercati emergenti. Il comparto può investire senza limitazioni in titoli denominati in valute diverse da quella di riferimento, in quote e/o azioni di altri fondi inclusi gli ETF, in strumenti derivati sia con finalità di copertura dei rischi che di investimento. La Classe TS del Comparto è a distribuzione di proventi.

Analisi statistica del comparto

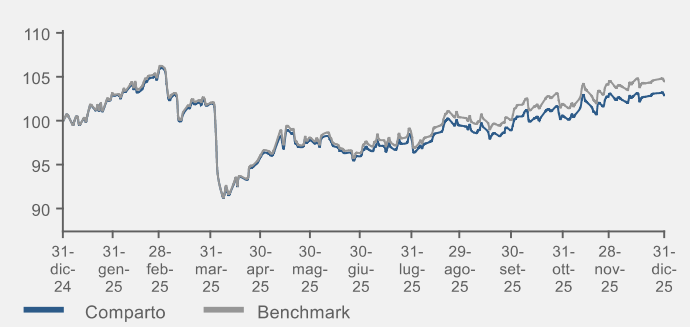
	6M	1Y
Correlazione vs Bmk:	1,00	1,00
Volatilità:	7,29%	10,77%

Risultati della gestione

Classificazione SFDR

Art. 8

Evoluzione della performance del fondo



Performance	1 Mese	3 Mesi	6 Mesi	YTD	1 Anno	3 Anni
Fondo	-0,20%	3,518%	7,22%	3,01%	3,01%	23,92%
Benchmark	-0,06%	3,916%	8,44%	4,60%	4,60%	20,01%

Performance	2021	2022	2023	2024	2025
Fondo	23,82%	-0,45%	5,01%	14,56%	3,01%
Benchmark	21,19%	-1,32%	2,45%	11,99%	4,60%

Esposizione ai mercati per classi di attivo

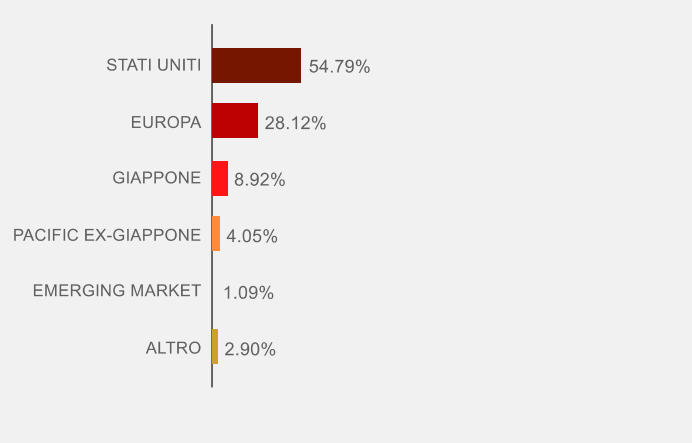
Comparto		Benchmark	
LIQUIDITÀ	0.12%		0.00%
MONETARIO	0.00%		0.00%
OBBLIGAZIONARIO	0.00%		0.00%
AZIONARIO	99.88%		100.00%
FLESSIBILI	0.00%		0.00%
ALTRO	0.00%		0.00%

Cedole distribuite

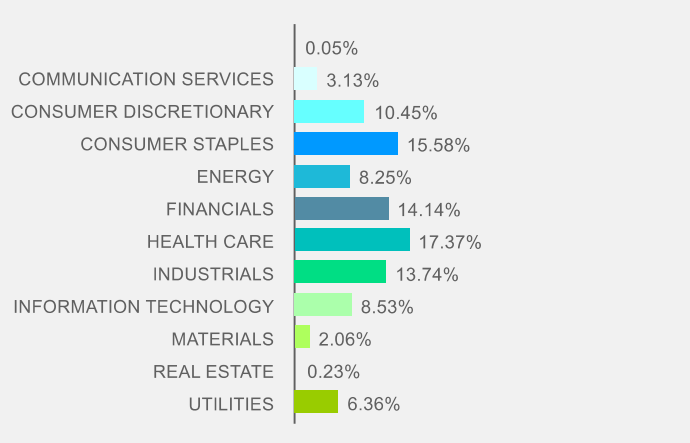
Data	Valore (€)	Data	Valore (€)
16 Giugno 2025	0,08	16 Dicembre 2025	0,09
16 Settembre 2025	0,08	16 Marzo 2026	

Analisi del portafoglio azionario

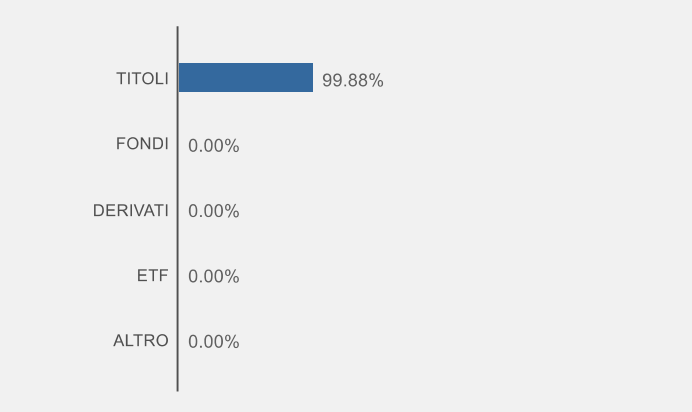
Scomposizione per aree geografiche



Scomposizione per settori



Scomposizione per strumenti finanziari



Principali posizioni in portafoglio

Tipologia	Strumento	Peso
Health Care	JOHNSON & JOHNSON	3,01%
Energy	EXXON MOBIL CORP	2,95%
Health Care	ABBVIE INC	2,59%
Consumer Staples	PROCTER & GAMBLE CO/THE	2,09%
Consumer Discretionary	HOME DEPOT INC	2,01%
Information Technology	CISCO SYSTEMS INC	1,86%
Health Care	NOVARTIS AG-REG	1,80%
Consumer Staples	COCA-COLA CO/THE	1,71%
Information Technology	INTL BUSINESS MACHINES CORP	1,71%
Health Care	ROCHE HOLDING AG-GENUSSCHEIN	1,67%

