

Caratteristiche generali del comparto

Categoria Assogestioni	Obbl. Flessibili
Data di avvio del comparto	15 Febbraio 2018
Cambio politica di investimento	01 Gennaio 2022
Valore quota netta	11.53
Patrimonio netto (Eur/1000)	212.709,71
Raccolta del Mese(Eur/1000)	-3.166,81
Indicatore di rischio	1 2 3 4 5 6 7
ISIN	LU1750082254
Commissioni di gestione	1%
Commissioni di Performance	0%

Gestore	Fideuram Asset Management (Ireland) dac
Gestore delegato	Vontobel TwentyFour

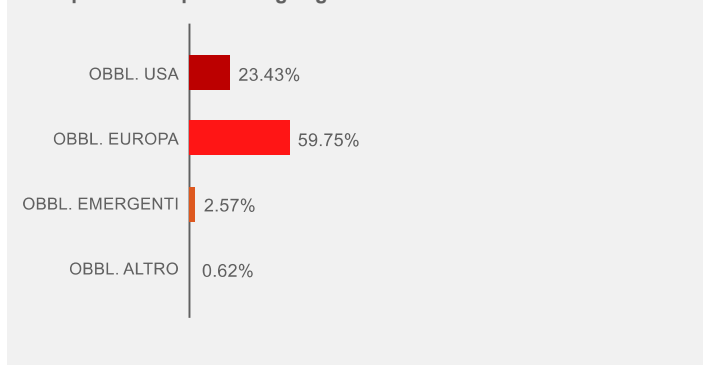
Tipologia d'investimento

Il comparto investe principalmente in un portafoglio diversificato di strumenti a reddito fisso e variabile, aventi scadenze diverse, emessi da emittenti societari e governativi di tutto il mondo, e in titoli cartolarizzati. Il comparto può investire: (i) fino al 100% del suo patrimonio in titoli obbligazionari "non-investment grade";(ii) fino al 20% del patrimonio in obbligazioni governative e societarie (investment grade e non-investment grade) di emittenti con sede nei Paesi emergenti; (iii) fino al 20% del patrimonio in prodotti cartolarizzati o equivalenti come titoli garantiti da ipoteca (MBS) e altri titoli garantiti da attività (ABS) e "collateralized loan obligations" (CLOs);(iv) fino al 20% del patrimonio in obbligazioni "contingent convertible" (CoCos).Il Comparto può utilizzare strumenti derivati quotati e OTC sia ai fini di copertura del rischio che di investimento. La politica di gestione del Comparto non è collegata a un parametro di riferimento ("benchmark").

Analisi statistica del comparto

	6M	1Y
--	----	----

Scomposizione per aree geografiche



Principali posizioni in portafoglio

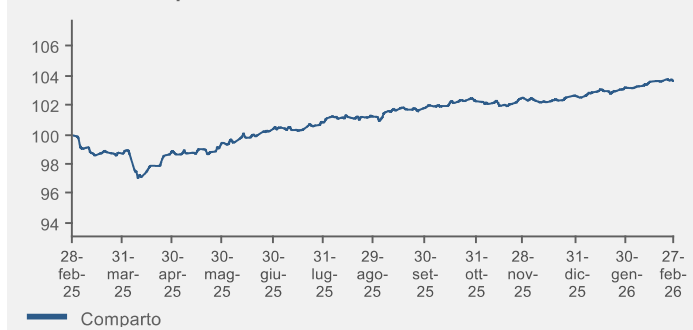
Tipologia	Strumento	Peso
OBBLIGAZIONI	DBR 2 9 02/15/36	6,24%
OBBLIGAZIONI	T 4 1/4 08/15/35	5,00%
OBBLIGAZIONI	T 4 5/8 02/15/35	2,70%
OBBLIGAZIONI	DBR 2 1/2 02/15/35	2,11%
OBBLIGAZIONI	NWIDE 10 1/4 PERP	1,46%
OBBLIGAZIONI	ACLO 13X A1	0,99%
OBBLIGAZIONI	ACHMEA 5 1/4 06/01/32	0,89%
OBBLIGAZIONI	T 4 11/15/35	0,83%
OBBLIGAZIONI	PICORP 6 7/8 11/15/34	0,81%
OBBLIGAZIONI	CNPFP 4 7/8 07/16/54	0,79%

Risultati della gestione

Classificazione SFDR

Art. 8

Evoluzione della performance del fondo

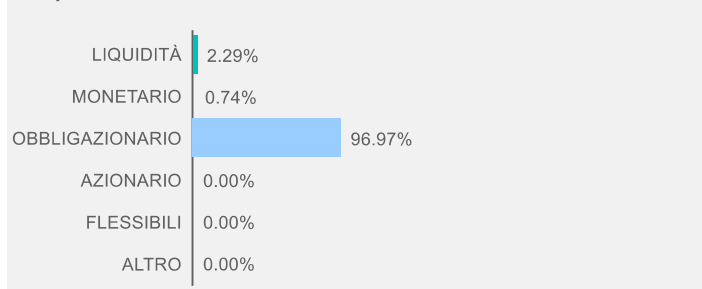


Performance	1 Mese	3 Mesi	6 Mesi	YTD	1 Anno	3 Anni
Fondo	0,44%	1,11%	2,39%	1,03%	3,70%	17,98%

Performance	2022	2023	2024	2025	2026
Fondo	-14,27%	7,86%	6,56%	4,33%	

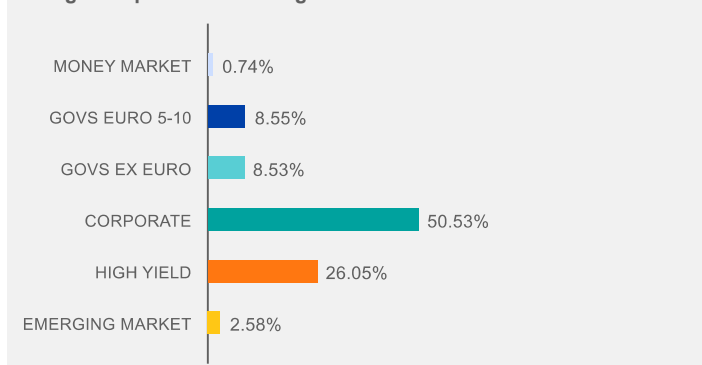
Esposizione ai mercati per classi di attivo

Comparto



ANALISI DEL PORTAFOGLIO

Dettaglio esposizione obbligazionaria



Emittenti

Tipo	Peso	Divisa	Peso
CORPORATE	65,46%	EURO	99,88%
GOVERNMENT	17,08%	STERLINA	0,12%
COLLATERALIZED	14,83%	DOLLARO	0,00%
ALTRO	0,33%		

Scomposizione valutaria

Duration (anni)



Scomposizione per strumenti finanziari

