

Informazioni chiave

Categoria Assogestioni	Flessibili
Data di avvio del comparto	09 Aprile 2018
Cambio politica di investimento	08 Gennaio 2024
Valore quota netta	11.64
Patrimonio netto (Eur/1000)	20.623,43
Raccolta del Mese(Eur/1000)	-80,36
ISIN	LU1804102363
Commissioni di gestione	1.7%
Commissioni di Performance	
Gestore delegato	Invesco Asset Management Limited

Obiettivo dell'investimento

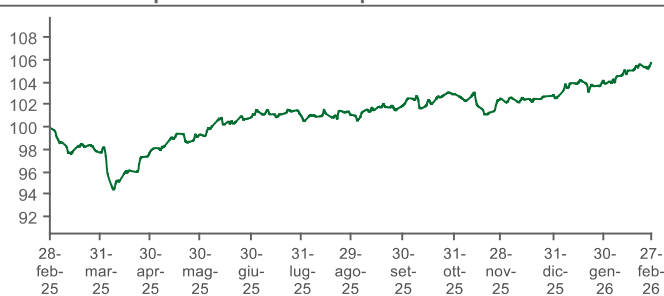
Il Comparto, espresso in euro, ha l'obiettivo di generare un rendimento positivo mediante l'investimento in obbligazioni/azioni emesse da emittenti di tutto il mondo, conformi a principi ESG. Il Comparto può investire il proprio patrimonio netto: fino al 70% in titoli obbligazionari non-investment grade; fino al 40% in titoli azionari globali; fino al 30% in obbligazioni governative, societarie e azioni di emittenti domiciliati nei Paesi emergenti; fino al 20% in CoCos; fino al 10% cumulato in prodotti cartolarizzati quali ABS, MBS, CLOs; fino al 10% in obbligazioni emesse da emittenti della Repubblica Popolare Cinese; fino al 20% in contanti e depositi a vista. Il Comparto non potrà investire in titoli in default/sofferenza. Il Comparto è gestito in maniera attiva e la politica di gestione non è collegata ad un benchmark. Il Comparto è stato classificato come ESG. Questa classe è a distribuzione ed i proventi del comparto saranno distribuiti in conformità con quanto previsto dal Prosp

Indicatore di rischio

Rischio Più Basso Rischio Più Alto



Evoluzione della performance del comparto



Performance cumulate

Performance	1 Mese	3 Mesi	6 Mesi	YTD	1 Anno	3 Anni
Fondo	1,79%	3,11%	4,56%	3,07%	5,78%	22,31%

Performance	2022	2023	2024	2025	2026
Fondo	-11,23%	10,39%	5,76%	5,21%	

Analisi statistica del comparto

Volatilità	6 mesi	12 mesi

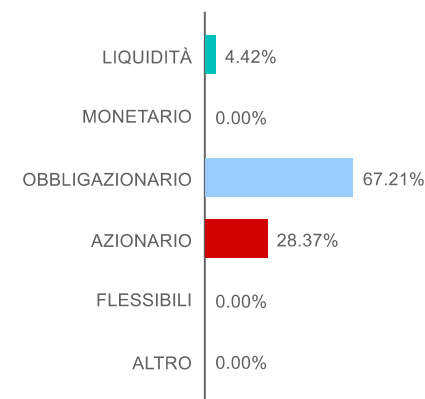
Cedole distribuite

Data	Valore (€)	Data	Valore (€)
16 Giugno 2025	0,08	16 Dicembre 2025	0,08
16 Settembre 2025	0,08	16 Marzo 2026	

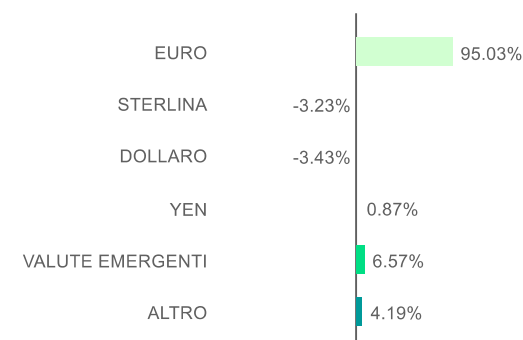
Classificazione SFDR Art. 8

Analisi del portafoglio

Esposizione ai mercati per classi di attivo



Esposizione valutaria

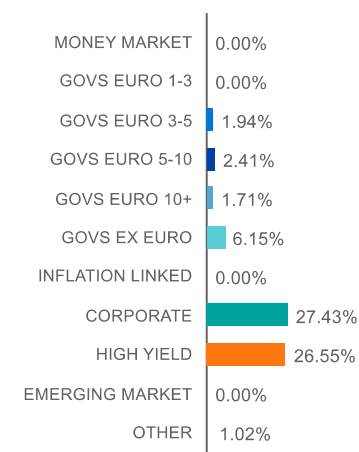


Principali posizioni in portafoglio

Strumento	Peso
3I GROUP	1,83%
CANADIAN PACIFIC KC	1,70%
GERMANY(FED REP)	1,54%
TEXAS INSTRUMENTS	1,51%
AIA GROUP LTD	1,41%
COCA-COLA EUROPACI	1,37%
GERMANY(FED REP)	1,19%
PUNCH FINANCE PLC	1,16%
STH AFRICA(REP OF)	1,14%
IRON MOUNTAIN INC	1,10%

Portafoglio obbligazionario

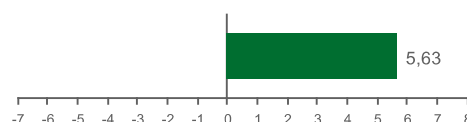
Dettaglio esposizione obbligazionaria



Aree geografiche

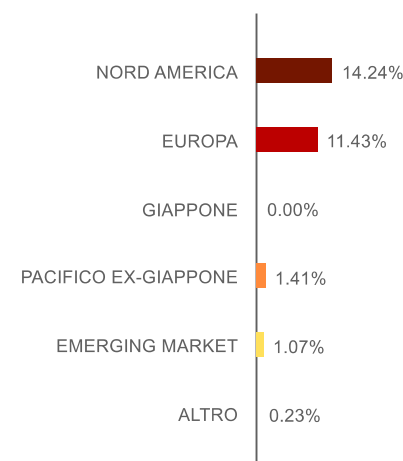
Paese	Peso	Rating	Peso
OBBL. USA	0,50%	AAA	4,07%
OBBL. EUROPA	5,43%	AA	0,71%
OBBL. GIAPPONE	1,34%	A	4,89%
OBBL. EMERGENTI	13,76%	BBB	18,55%
OBBL. ALTRO	0,94%	BB	19,13%
		Altro	7,63%
		NR	12,24%

Duration (anni)



Portafoglio azionario

Esposizione per aree geografiche



Esposizione per settori

