

Caratteristiche generali del comparto

Categoria Assogestioni	Flessibili
Data di avvio del comparto	14 Giugno 2018
Cambio politica di investimento	29 Luglio 2022
Valore quota netta	13.68
Patrimonio netto (Eur/1000)	391.594,62
Raccolta del Mese(Eur/1000)	5.978,37
Indicatore di rischio	1 2 3 4 5 6 7
ISIN	LU1811051868
Commissioni di gestione	1.1%
Commissioni di Performance	0%

Gestore	Fideuram Asset Management (Ireland) dac
Gestore delegato	Invesco Asset Management Limited

Tipologia d'investimento

Il Comparto investe in una allocazione flessibile di azioni e obbligazioni emesse da tutti i tipi di emittenti, di tutto il mondo. Il Comparto può investire il proprio patrimonio netto come segue: fino al 70% in obbligazioni non-investment grade (incluse quelle di dei Paesi emergenti); fino al 40% in titoli azionari globali (incluse azioni dei Paesi emergenti); fino al 30% in obbligazioni governative, societarie (investment e non-investment grade) e azioni di emittenti domiciliati nei Paesi emergenti; fino al 20% in CoCos; fino al 10% (cumulato) in prodotti cartolarizzati quali ABS, MBS, CLOs; fino al 10% in obbligazioni di emittenti cinesi tramite il programma Bond Connect. L'esposizione al rischio cambio sarà possibile fino al 30% del patrimonio netto. Il Comparto può investire in strumenti derivati, quotati e OTC, sia ai fini di copertura che di investimento. La politica di gestione del Comparto non è collegata ad un parametro di riferimento ("benchmark").

Analisi statistica del comparto

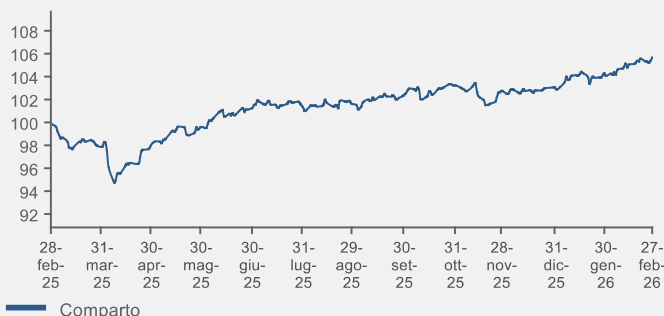
	6M	1Y
--	-----------	-----------

Risultati della gestione

Classificazione SFDR

Art. 8

Evoluzione della performance del fondo

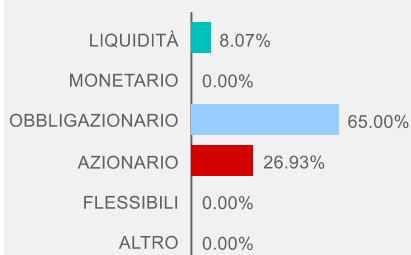


Performance	1 Mese	3 Mesi	6 Mesi	YTD	1 Anno	3 Anni
Fondo	1,54%	2,80%	3,96%	2,71%	5,78%	22,60%

Performance	2022	2023	2024	2025	2026
Fondo	-10,59%	10,54%	5,52%	5,60%	

Esposizione ai mercati per classi di attivo

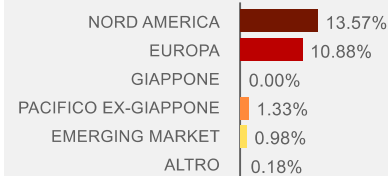
Comparto



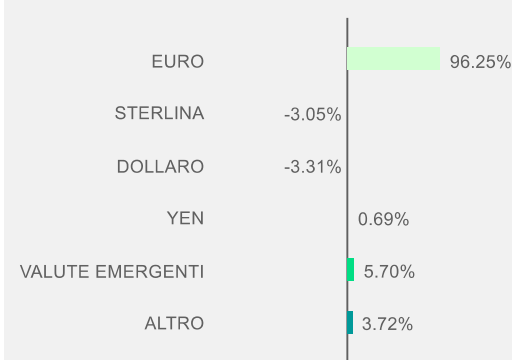
ANALISI DEL PORTAFOGLIO

Portafoglio azionario

Scomposizione per aree geografiche



Scomposizione valutaria

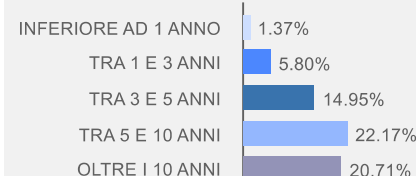


Principali posizioni in portafoglio

Tipologia	Strumento	Peso
AZIONI	3I GROUP	1,78%
AZIONI	CANADIAN PACIFIC KC	1,64%
OBBLIGAZIONI	GERMANY(FED REP)	1,57%
AZIONI	TEXAS INSTRUMENTS	1,43%
OBBLIGAZIONI	GERMANY(FED REP)	1,37%
AZIONI	AIA GROUP LTD	1,33%
AZIONI	COCA-COLA EUROPACI	1,30%
OBBLIGAZIONI	CANADA (GOVT OF)	0,98%
AZIONI	TAIWAN SEMICON MAN	0,98%
AZIONI	MICROSOFT CORP	0,87%

Portafoglio obbligazionario


Scomposizione per vita residua




Scomposizione per paesi

Paese	Peso	Emittenti	Peso
	0,16%	CORPORATE	45,74%
OBBL. USA	5,40%	GOVERNMENT	0,08%
OBBL. EUROPA	43,23%	AGENZIA GOVERNATIVA	18,67%
OBBL. GIAPPONE	1,03%	ALTRO	0,51%
OBBL. EMERGENTI	13,19%		
OBBL. ALTRO	1,98%		

Duration (anni)



Scomposizione per strumenti finanziari



Questo documento ha natura informativa e non contiene raccomandazioni o proposte ad effettuare operazioni su strumenti finanziari né costituisce o contiene offerte, inviti ad offrire, messaggi promozionali o sollecitazione all'acquisto o alla vendita di strumenti finanziari rivolti al pubblico, è destinato ad uso esclusivo interno dei soggetti incaricati del collocamento e non deve essere consegnato alla clientela. Le scelte di investimento ed i rendimenti passati non sono indicativi di quelli futuri. Fideuram Asset Management (Ireland) si riserva il diritto di modificare, in ogni momento, le analisi e le informazioni ivi prodotte.