

Caratteristiche generali del comparto

Categoria Assogestioni	Az. Internazionali
Data di avvio del comparto	14 Giugno 2018
Cambio politica di investimento	10 Marzo 2021
Valore quota netta	22.91
Patrimonio netto (Eur/1000)	585.309,96
Raccolta del Mese(Eur/1000)	-4.028,94
Indicatore di rischio	1 2 3 4 5 6 7
ISIN	LU1811052163
Commissioni di gestione	2%
Commissioni di Performance	0%
Benchmark:	
MSCI World Growth 4% Issuer Capped in EUR	100%

Gestore Fideuram Asset Management (Ireland) dac
Gestore delegato

Tipologia d'investimento

Il Comparto è stato classificato come comparto con strategia ESG. Il comparto investe prevalentemente in titoli azionari emessi da emittenti senza limitazioni geografiche, inclusi quelli dei Paesi emergenti (fino al 10% del patrimonio) conformi ai criteri Ambientali, Sociali e di Governance (ESG). I titoli azionari saranno prevalentemente di emittenti il cui modello di business è posizionato a cogliere i benefici nell'economia e nella società del ruolo crescente della generazione "Millennial". Il processo decisionale d'investimento che il comparto seguirà terrà conto di fattori ambientali, sociali e di governance (ESG). L'esposizione al rischio cambio è gestita in maniera flessibile. Il comparto può utilizzare strumenti derivati sia ai fini di copertura del rischio che di investimento. Il Comparto è gestito in maniera attiva ed il grado di libertà ammesso nella gestione dello stesso è significativo. Benchmark: "MSCI World Growth" valorizzato in USD e convertito in EURO.

Analisi statistica del comparto

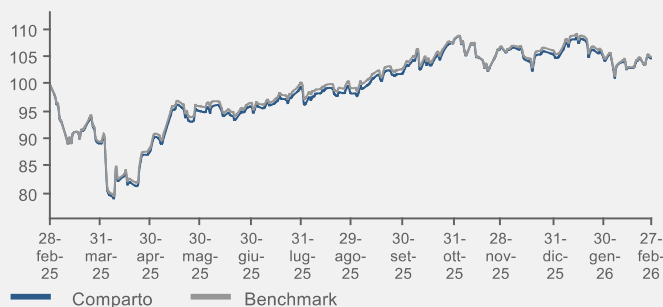
	6M	1Y

Risultati della gestione

Classificazione SFDR

Art. 8

Evoluzione della performance del fondo



	Performance 1 Mese	3 Mesi	6 Mesi	YTD	1 Anno	3 Anni
Fondo	0,37%	-1,927%	6,42%	-0,14%	4,81%	67,86%
Benchmark	0,30%	-1,819%	5,65%	-0,55%	5,07%	70,03%

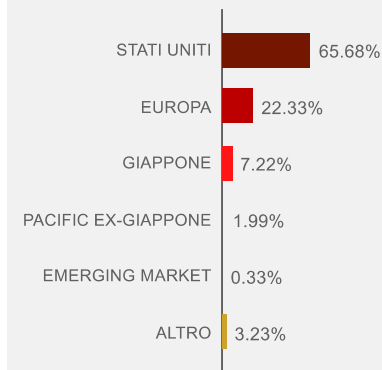
Performance	2022	2023	2024	2025	2026
Fondo	-30,14%	35,66%	31,67%	2,71%	
Benchmark	-25,14%	31,34%	33,46%	5,57%	

Esposizione ai mercati per classi di attivo

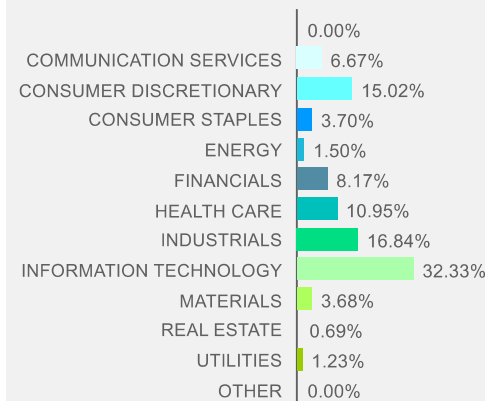
	Comparto	Benchmark
LIQUIDITÀ	-0.41%	0.00%
MONETARIO	0.00%	0.00%
OBBLIGAZIONARIO	0.00%	0.00%
AZIONARIO	100.78%	100.00%
FLESSIBILI	0.00%	0.00%
ALTRO	0.00%	0.00%

Analisi del portafoglio azionario

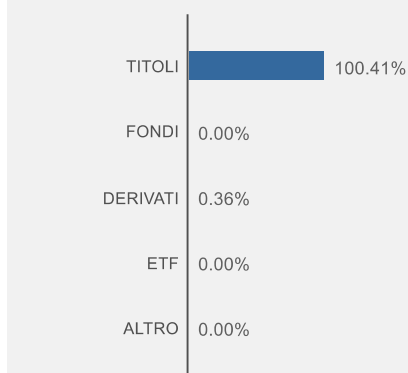
Scomposizione per aree geografiche



Scomposizione per settori



Scomposizione per strumenti finanziari



Principali posizioni in portafoglio

Tipologia	Strumento	Peso
Consumer Discretionary	AMAZON.COM INC	4,32%
Communication Services	ALPHABET INC-CL C	4,19%
Information Technology	MICROSOFT CORP	4,11%
Information Technology	APPLE INC	4,07%
Information Technology	BROADCOM INC	3,89%
Information Technology	NVIDIA CORP	3,88%
Consumer Discretionary	TESLA INC	3,58%
Health Care	ELI LILLY & CO	2,77%
Information Technology	ASML HOLDING NV	1,99%
Financials	VISA INC-CLASS A SHARES	1,79%