

Informazioni chiave

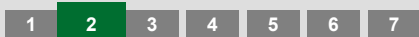
Categoria Assogestioni	Obbl. Misti
Data di avvio del comparto	20 Giugno 2019
Cambio politica di investimento	02 Dicembre 2024
Valore quota netta	9.7
Patrimonio netto (Eur/1000)	22.335,86
Raccolta del Mese(Eur/1000)	-2.533,75
ISIN	LU2009201711
Commissioni di gestione	1.2%
Commissioni di Performance	
Gestore delegato	PIMCO Europe LTD

Obiettivo dell'investimento

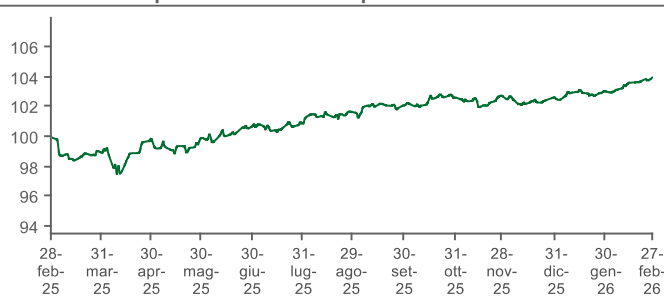
Il Comparto mira a massimizzare i rendimenti investendo in un portafoglio costituito da titoli a reddito fisso. Il Comparto può investire il proprio patrimonio netto come segue: almeno il 60% in un portafoglio di obbligazioni in Euro; fino al 50% in titoli di debito non investment grade; fino al 10% in ABS, MBS, CLO, CDO e CMBS; fino al 30% in titoli MBS emessi da agenzie governative statunitensi; fino al 20% in obbligazioni CoCos; fino al 30% in titoli in valute diverse dall'Euro; fino al 25% in titoli emessi da entità con sede nei Paesi emergenti; fino al 25% in titoli convertibili in azioni; fino al 10% in azioni/obbligazioni cinesi; fino al 10% in titoli azionari; fino al 10% in quote/azioni di fondi comuni UCITS/UCIs. Il Comparto può utilizzare strumenti finanziari derivati quali opzioni, futures e swap ai fini di investimento e/o di copertura. Il Comparto è stato classificato come ESG, art 8 SFDR. La classe S è a distribuzione mentre le classi R ed I sono a capitalizzazione.

Indicatore di rischio

Rischio Più Basso Rischio Più Alto



Evoluzione della performance del comparto



Performance cumulate

Performance	1 Mese	3 Mesi	6 Mesi	YTD	1 Anno	3 Anni
Fondo	0,91%	1,19%	2,27%	1,40%	3,99%	

Performance	2022	2023	2024	2025	2026
Fondo	-12,08%	4,76%		3,31%	

Analisi statistica del comparto

Volatilità	6 mesi	12 mesi

Cedole distribuite

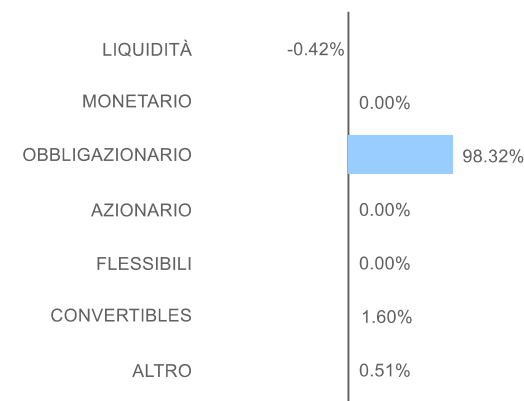
Data	Valore (€)	Data	Valore (€)
16 Giugno 2025	0,02	16 Dicembre 2025	0,02
16 Settembre 2025	0,02	16 Marzo 2026	0,02

Classificazione SFDR

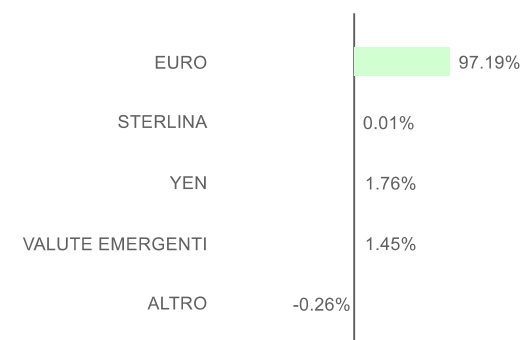
Art. 8

Analisi del portafoglio

Esposizione ai mercati per classi di attivo



Esposizione valutaria

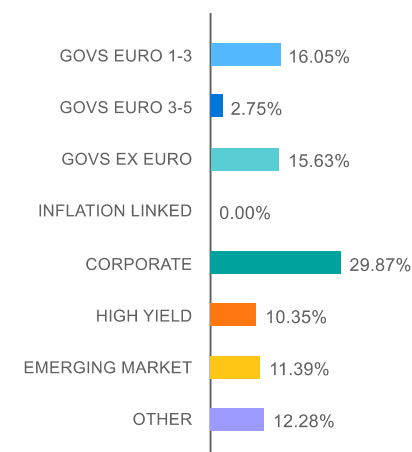


Principali posizioni in portafoglio

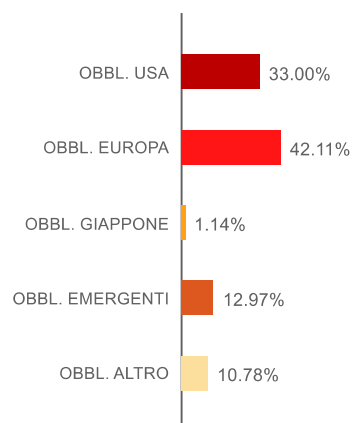
Strumento	Peso
FIN FUT EURO-BOBL 5Y EUX 03/06/26	14,94%
EUROPEAN UNION	3,98%
MSD NETHERLANDS CAPITAL SR UNSEC	1,64%
FIN FUT AUS 3YR BOND SFE 03/16/26	1,57%
FIN FUT AUS 10YR BOND SFE 03/16/26	1,53%
NEW S WALES TREASURY CRP	1,34%
SOUTHERN WATER SRVCS FIN CO GTD A	1,30%
FIN FUT EUX EURO-BTP 03/06/26	1,26%
FIN FUT 10YR JGB OSE 03/13/26	-1,34%
FIN FUT EUR-BUXL 30YR EUX 03/06/26	-9,14%

Portafoglio obbligazionario

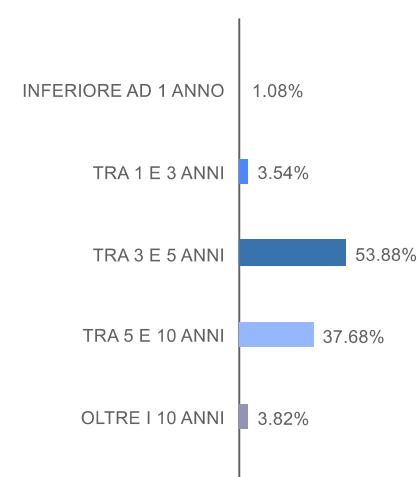
Dettaglio esposizione obbligazionaria



Aree geografiche



Vita residua



Rating

Tipo	Peso
AAA	25,28%
AA	29,80%
A	7,31%
BBB	18,30%
BB	12,01%
Altro	7,31%

Duration (anni)

