

Informazioni chiave


Categoria Assogestioni	Flessibili
Data di avvio del comparto	01 Ottobre 2019
Cambio politica di investimento	
Valore quota netta	10.27
Patrimonio netto (Eur/1000)	67.421,61
Raccolta del Mese(Eur/1000)	-6.560,58
ISIN	LU2050620686
Commissioni di gestione	1.4%
Commissioni di Performance	
Gestore delegato	Pictet Asset Management SA

Obiettivo dell'investimento

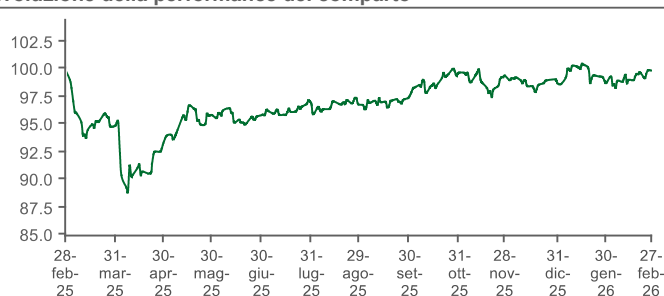
Il Comparto può investire: fino al 60% del patrimonio netto in azioni (inclusi ADR, GDR, EDR) che beneficiano di temi di mercato globali derivanti dall'evoluzione di fattori economici e sociali; fino al 20% del patrimonio netto in obbligazioni non-investment grade; fino al 10% del patrimonio netto in titoli in sofferenza o in default; fino al 30% del patrimonio netto in strumenti di emittenti dei Paesi emergenti; fino al 10% del patrimonio netto in azioni cinesi di tipo A attraverso il programma Stock Connect; fino al 20% del patrimonio netto in quote di fondi comuni inclusi ETF; fino al 10% del patrimonio netto in strumenti monetari e liquidità; Il Comparto potrà investire senza limitazioni in strumenti non-EURO, l'esposizione al rischio di cambio sarà possibile fino al 50% del patrimonio netto. Il Comparto non investirà in ABS, MBS o CoCos. Il Comparto potrà investire in strumenti finanziari derivati ai fini di investimento e copertura. Il Comparto non ha benchmark.

Indicatore di rischio

Rischio Più Basso Rischio Più Alto



Evoluzione della performance del comparto



Performance cumulate

Performance	1 Mese	3 Mesi	6 Mesi	YTD	1 Anno	3 Anni
Fondo	1,14%	0,46%	3,14%	1,20%	-0,11%	20,72%

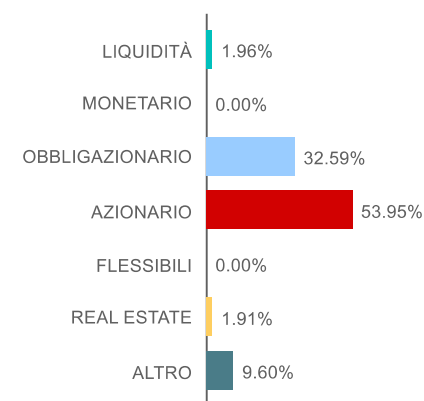
Performance	2022	2023	2024	2025	2026
Fondo	-21,26%	11,27%	8,71%	0,33%	

Analisi statistica del comparto

Volatilità	6 mesi	12 mesi

Analisi del portafoglio

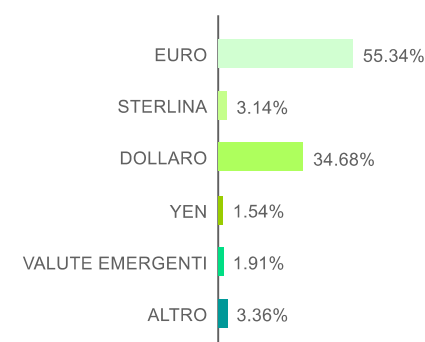
Esposizione ai mercati per classi di attivo



Principali posizioni in portafoglio

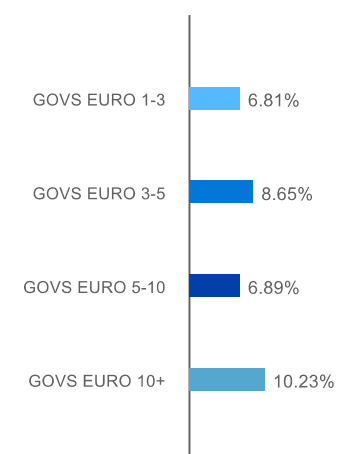
Strumento	Peso
Pictet-Multi Asset Global Opportunities-I Eur	9,60%
Fx Forward 503457613 Bought Eur 22.05.2026	4,38%
France O.A.T. 5.5% 25.04.2029 Uns	4,01%
France O.A.T. 4.75% 25.04.2035 Uns	3,20%
Btps 5.25% 01.11.2029 Sr	2,81%
Nvidia Corp	2,24%
Deutschland Rep 4% 04.01.2037 Uns	2,21%
Apple Inc	1,96%
Deutschland Rep 5.625% 04.01.2028 Uns	1,89%
Microsoft Corp	1,88%

Esposizione valutaria



Portafoglio obbligazionario

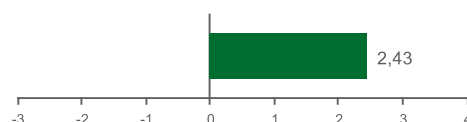
Dettaglio esposizione obbligazionaria



Aree geografiche

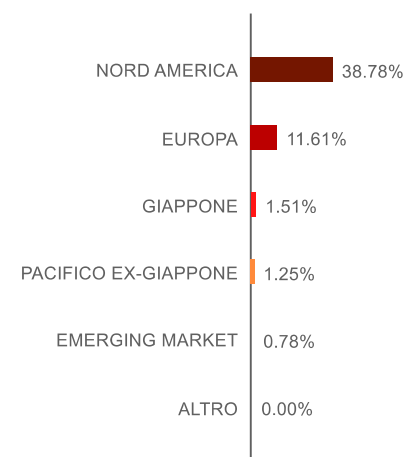
Paese	Peso	Rating	Peso
OBBL. EUROPA	32,59%	AAA	8,42%
		AA	0,80%
		A	15,27%
		BBB	8,10%

Duration (anni)



Portafoglio azionario

Esposizione per aree geografiche



Esposizione per settori

