

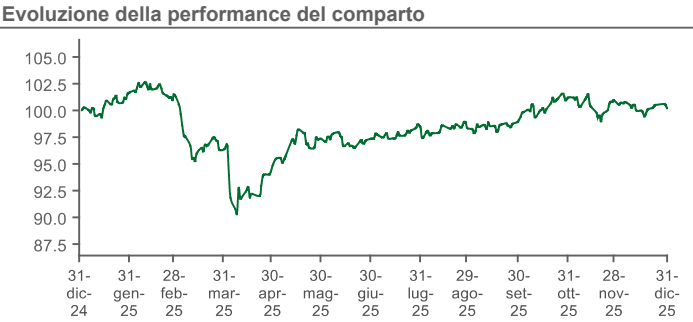


Informazioni chiave	
Categoria Assogestioni	Flessibili
Data di avvio del comparto	01 Ottobre 2019
Cambio politica di investimento	
Valore quota netta	9.71
Patrimonio netto (Eur/1000)	10.974,35
Raccolta del Mese(Eur/1000)	-144,87
ISIN	LU2050620769
Commissioni di gestione	1.4%
Commissioni di Performance	
Gestore delegato	Pictet Asset Management SA

Obiettivo dell'investimento

Il Comparto può investire: fino al 60% del patrimonio netto in azioni (inclusi ADR, GDR, EDR) che beneficiano di temi di mercato globali derivanti dall'evoluzione di fattori economici e sociali; fino al 20% del patrimonio netto in obbligazioni non-investment grade; fino al 10% del patrimonio netto in titoli in sofferenza o in default; fino al 30% del patrimonio netto in strumenti di emittenti dei Paesi emergenti; fino al 10% del patrimonio netto in azioni cinesi di tipo A attraverso il programma Stock Connect; fino al 20% del patrimonio netto in quote di fondi comuni inclusi ETF; fino al 10% del patrimonio netto in strumenti monetari e liquidità; Il Comparto potrà investire senza limitazioni in strumenti non-EURO, l'esposizione al rischio di cambio sarà possibile fino al 50% del patrimonio netto. Il Comparto non investirà in ABS, MBS o CoCos. Il Comparto potrà investire in strumenti finanziari derivati ai fini di investimento e copertura. Il Comparto non ha benchmark.

Indicatore di rischio	
Rischio Più Basso	Rischio Più Alto



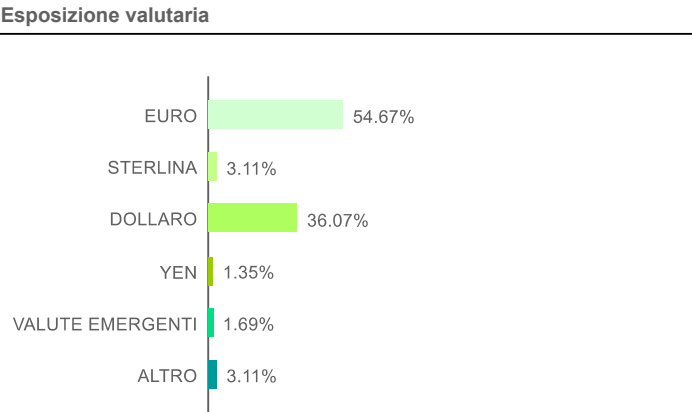
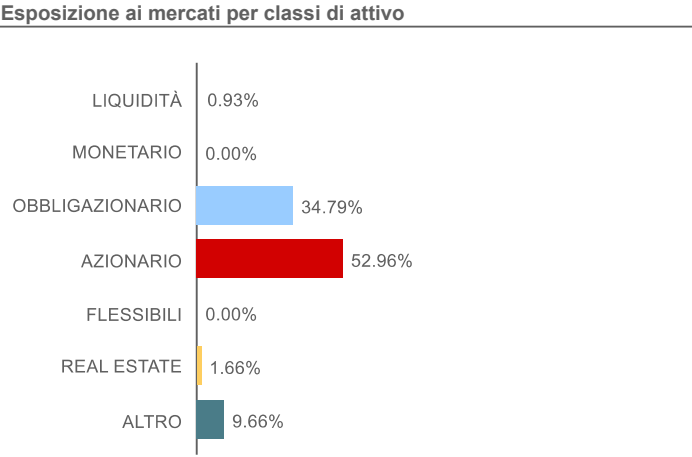
Performance cumulate						
Performance	1 Mese	3 Mesi	6 Mesi	YTD	1 Anno	3 Anni
Fondo	-0,74%	1,11%	2,96%	0,32%	0,32%	21,30%

Performance	2021	2022	2023	2024	2025
Fondo	7,74%	-21,27%	11,26%	8,68%	0,32%

Analisi statistica del comparto			
Volatilità		6 mesi	12 mesi
		5,46%	8,24%

Cedole distribuite			
Data	Valore (€)	Data	Valore (€)
16 Giugno 2025	0,02	16 Dicembre 2025	0,02
16 Settembre 2025	0,02	16 Marzo 2026	

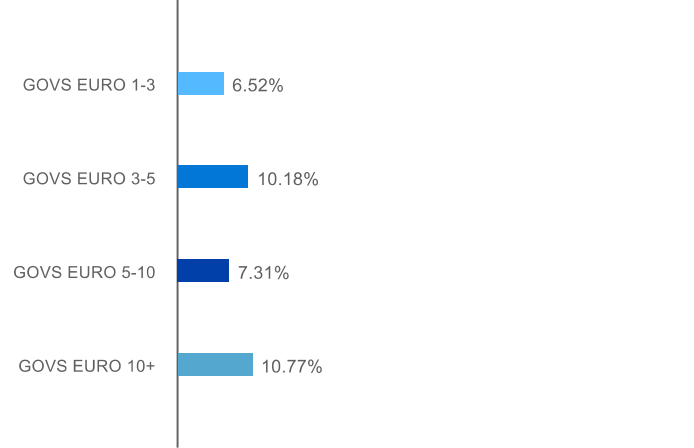
Analisi del portafoglio



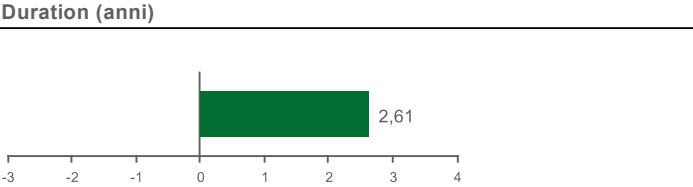
Principali posizioni in portafoglio	
Strumento	Peso
Pictet-Multi Asset Global Opportunities-I Eur	9,66%
France O.A.T. 5.5% 25.04.2029 Uns	4,32%
Fx Forward 503412850 Bought Eur 20.02.2026	3,93%
France O.A.T. 4.75% 25.04.2035 Uns	3,38%
Btps 5.25% 01.11.2029 Sr	3,02%
Nvidia Corp	2,38%
Deutschland Rep 4% 04.01.2037 Uns	2,35%
Microsoft Corp	2,15%
Deutschland Rep 5.625% 04.01.2028 Uns	2,05%
Deutschland Rep 6.25% 04.01.2030 Uns	1,98%

Portafoglio obbligazionario

Dettaglio esposizione obbligazionaria

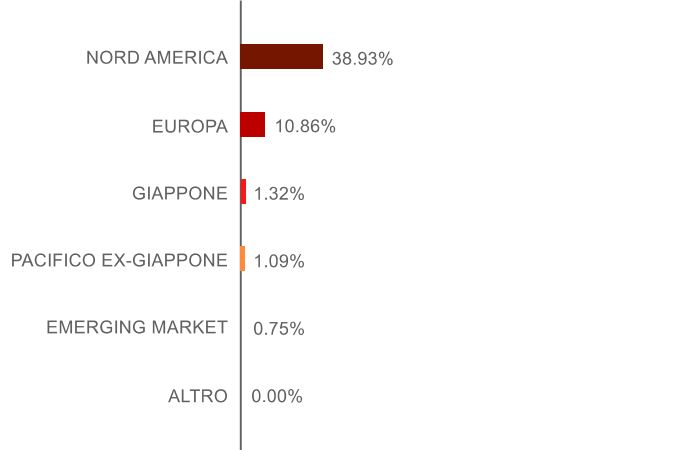


Aree geografiche		Rating	
Paese	Peso	Tipo	Peso
OBBL. EUROPA	34,78%	AAA	9,01%
		AA	0,84%
		A	16,27%
		BBB	8,66%



Portafoglio azionario

Esposizione per aree geografiche



Esposizione per settori

