

Caratteristiche generali del comparto

Categoria Assogestioni	Obbl. Altre Specializzazioni
Data di avvio del comparto	02 Dicembre 2019
Cambio politica di investimento	
Valore quota netta	10.36
Patrimonio netto (Eur/1000)	121.784,76
Raccolta del Mese(Eur/1000)	-39,47
Indicatore di rischio	1 2 3 4 5 6 7
ISIN	LU2073761087
Commissioni di gestione	0.45%
Commissioni di Performance	

Benchmark:
ICE BofA EMU Direct Govt Infl. Linked (EGOI) in Euro 100%

Gestore Fideuram Asset Management (Ireland) dac
Gestore delegato

Tipologia d'investimento

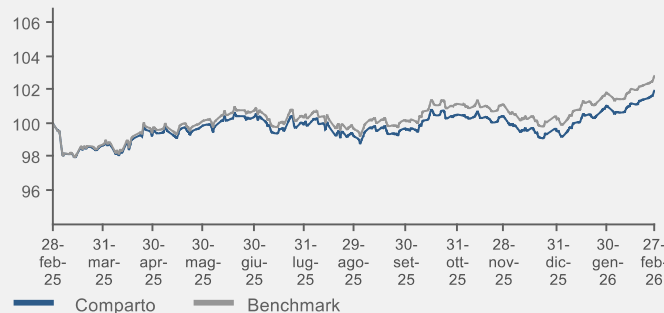
Il Comparto investirà principalmente in obbligazioni denominate in Euro con cedole e capitale indicizzati al tasso di inflazione come rappresentato - ma non solo - dall'indice Consumer Price Index (CPI). L'indicizzazione si può applicare alle cedole, al capitale o ad entrambi. Il Comparto può investire: fino al 30% del patrimonio netto in strumenti finanziari in valute diverse dall'Euro. L'esposizione alla valuta sarà normalmente coperta; fino al 30% del patrimonio netto in obbligazioni non indicizzate; Il Comparto può investire in strumenti derivati sia a fini di copertura dei rischi che di investimento. Il Comparto non utilizzerà total return swaps né operazioni "pronti contro termine". Il Comparto non potrà investire in titoli in sofferenza né in titoli in default, né in obbligazioni contingenti convertibili (CoCos), in ABS né e MBS, né titoli non investment grade. Il benchmark è costituito dall'Indice "ICE BofAML Euro Inflation-Linked Government" Total Return in EUR.

Analisi statistica del comparto

	6M	1Y
--	-----------	-----------

Risultati della gestione

Evoluzione della performance del fondo



Performance	1 Mese	3 Mesi	6 Mesi	YTD	1 Anno	3 Anni
Fondo	0,96%	1,55%	2,71%	2,41%	1,97%	5,51%
Benchmark	1,05%	1,72%	3,14%	2,54%	2,84%	7,92%

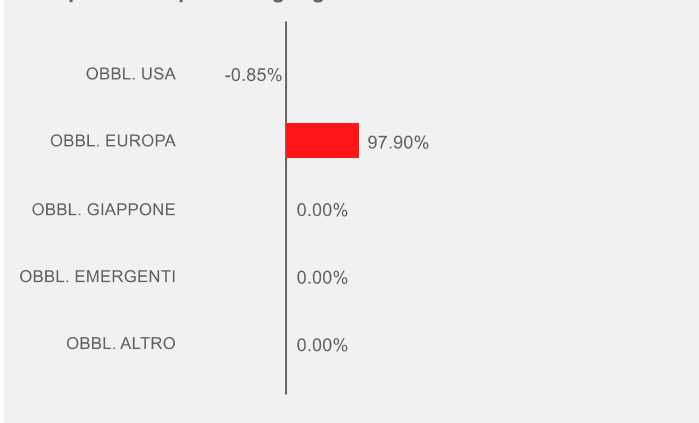
Performance	2022	2023	2024	2025	2026
Fondo	-9,41%	4,61%	-0,57%	0,16%	
Benchmark	-9,16%	5,43%	0,04%	1,00%	

Esposizione ai mercati per classi di attivo

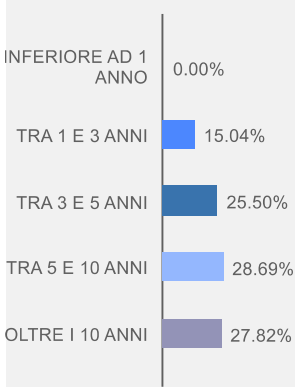
	Comparto	Benchmark
LIQUIDITÀ	1.45%	0.01%
MONETARIO	0.00%	0.00%
OBLIGAZIONARIO	97.05%	99.99%
AZIONARIO	0.00%	0.00%
FLESSIBILI	0.00%	0.00%
ALTRO	0.00%	0.00%

ANALISI DEL PORTAFOGLIO

Scomposizione per aree geografiche



Vita residua



Scomposizione valutaria

Divisa	Peso
EURO	98,55%
STERLINA	0,00%
DOLLARO	0,00%
YEN	0,00%
VALUTE EMERGENTI	0,00%
ALTRI EUROPA	0,00%
ALTRO	0,00%

Principali posizioni in portafoglio

Tipologia	Strumento	Peso
GOVERNMENT	SPGBEI 0.7 11/30/33	5,40%
GOVERNMENT	FRTR 1.85 07/25/27	5,19%
GOVERNMENT	DBRI 0 1/2 04/15/30	5,12%
GOVERNMENT	FRTR 0.1 03/01/29	4,51%
GOVERNMENT	SPGBEI 1 11/30/30	4,33%
GOVERNMENT	FRTR 3.15 07/25/32	4,31%
GOVERNMENT	FRTR 1.8 07/25/40	4,02%
GOVERNMENT	BTPS 2.55 09/15/41	4,00%
GOVERNMENT	SPGBEI 0.65 11/30/27	3,61%
GOVERNMENT	FRTR 0.7 07/25/30	3,59%

Emittenti

Tipo	Peso	Rating	Tipo	Peso
GOVERNMENT	97,05%	AAA		8,88%
		AA		42,80%
		A		15,71%
		BBB		29,66%

Duration (anni)

