

Informazioni chiave

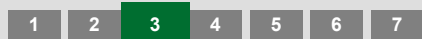
Categoria Assogestioni	Flessibili
Data di avvio del comparto	03 Febbraio 2020
Cambio politica di investimento	
Valore quota netta	12.7
Patrimonio netto (Eur/1000)	43.429,61
Raccolta del Mese(Eur/1000)	-2.648,21
ISIN	LU2105822311
Commissioni di gestione	1.5%
Commissioni di Performance	
Gestore delegato	Fidelity Pensions Management

Obiettivo dell'investimento

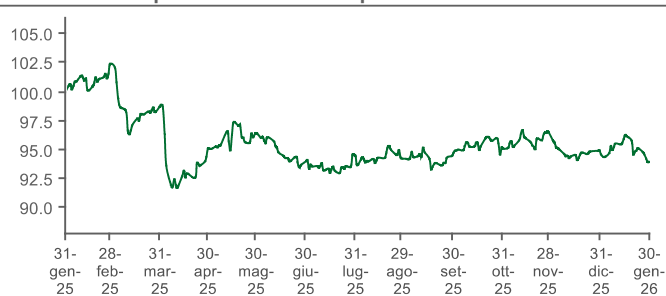
Il Comparto mira ad investire in titoli a bassa volatilità e: fino al 60% del patrimonio netto in azioni quotate o negoziate su mercati a livello mondiale, inclusi i certificati di deposito; fino al 40% del patrimonio in titoli obbligazionari emessi da società, emittenti non governativi e governativi denominate in valute globali; fino al 10% del patrimonio in azioni e obbligazioni di emittenti dei Paesi emergenti; fino al 10% del patrimonio in obbligazioni non-investment grade; fino al 10% del patrimonio in azioni China-A con Shanghai-HK Stock Connect; fino al 40% del patrimonio in quote di fondi comuni inclusi ETF; fino al 10% del patrimonio netto in strumenti monetari e liquidità; senza limitazioni in strumenti non-EURO, l'esposizione al rischio di cambio sarà gestita in maniera flessibile. Il Comparto non investirà in ABS, MBS o CoCos, o titoli in sofferenza o in default. Il Comparto potrà investire in strumenti finanziari derivati ai fini di investimento e copertura

Indicatore di rischio

Rischio Più Basso Rischio Più Alto



Evoluzione della performance del comparto



Performance cumulate

Performance	1 Mese	3 Mesi	6 Mesi	YTD	1 Anno	3 Anni
Fondo	-0,64%	-1,17%	-0,48%	-0,64%	-6,01%	8,59%

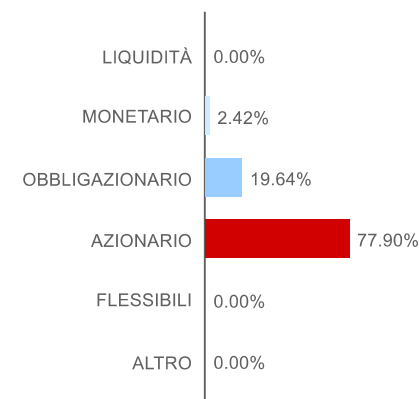
Performance	2022	2023	2024	2025	2026
Fondo	-8,47%	1,47%	11,88%	-2,93%	

Analisi statistica del comparto

Volatilità	6 mesi	12 mesi

Analisi del portafoglio

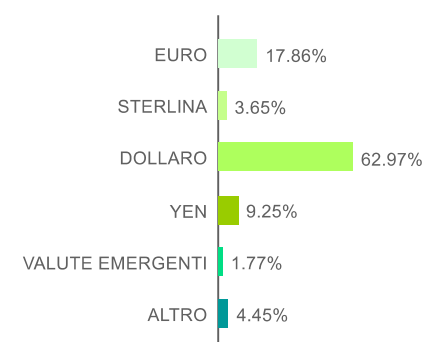
Esposizione ai mercati per classi di attivo



Principali posizioni in portafoglio

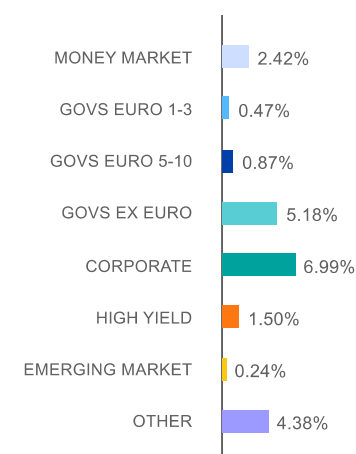
Strumento	Peso
JOHNSON & JOHNSON	2,04%
FRANCE 2.5% 24/09/2026 144A	1,81%
MICROSOFT	1,52%
COCA-COLA	1,49%
ORANGE	1,49%
PROCTER & GAMBLE	1,49%
T-MOBILE US INC	1,37%
BOSTON SCIENTIFIC	1,18%
NVIDIA	1,15%
EXXON MOBIL	1,13%

Esposizione valutaria



Portafoglio obbligazionario

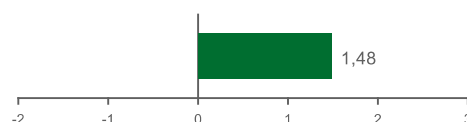
Dettaglio esposizione obbligazionaria



Aree geografiche

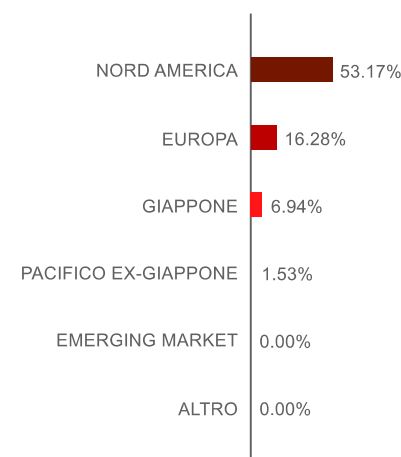
Paese	Peso	Rating	Peso
OBBL. USA	8,16%	AAA	2,58%
OBBL. EUROPA	7,68%	AA	6,89%
OBBL. GIAPPONE	2,31%	A	5,55%
OBBL. EMERGENTI	0,24%	BBB	3,74%
OBBL. ALTRO	3,68%	NR	3,31%

Duration (anni)



Portafoglio azionario

Esposizione per aree geografiche



Esposizione per settori

