

Informazioni chiave

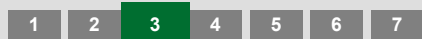
Categoria Assogestioni	Flessibili
Data di avvio del comparto	03 Febbraio 2020
Cambio politica di investimento	
Valore quota netta	11.79
Patrimonio netto (Eur/1000)	5.762,60
Raccolta del Mese(Eur/1000)	-28,74
ISIN	LU2105822402
Commissioni di gestione	1.5%
Commissioni di Performance	
Gestore delegato	Fidelity Pensions Management

Obiettivo dell'investimento

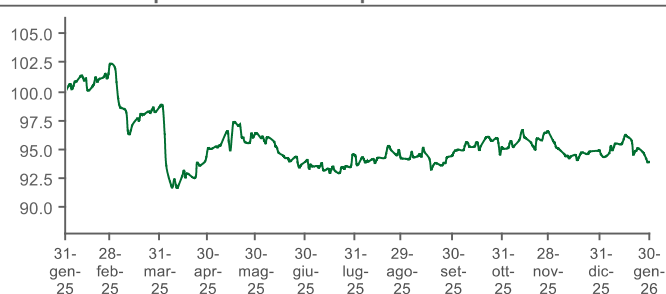
Il Comparto mira ad investire in titoli a bassa volatilità e: fino al 60% del patrimonio netto in azioni quotate o negoziate su mercati a livello mondiale, inclusi i certificati di deposito; fino al 40% del patrimonio in titoli obbligazionari emessi da società, emittenti non governativi e governativi denominate in valute globali; fino al 10% del patrimonio in azioni e obbligazioni di emittenti dei Paesi emergenti; fino al 10% del patrimonio in obbligazioni non-investment grade; fino al 10% del patrimonio in azioni China-A con Shanghai-HK Stock Connect; fino al 40% del patrimonio in quote di fondi comuni inclusi ETF; fino al 10% del patrimonio netto in strumenti monetari e liquidità; senza limitazioni in strumenti non-EURO, l'esposizione al rischio di cambio sarà gestita in maniera flessibile. Il Comparto non investirà in ABS, MBS o CoCos, o titoli in sofferenza o in default. Il Comparto potrà investire in strumenti finanziari derivati ai fini di investimento e copertura.

Indicatore di rischio

Rischio Più Basso Rischio Più Alto



Evoluzione della performance del comparto



Performance cumulate

Performance	1 Mese	3 Mesi	6 Mesi	YTD	1 Anno	3 Anni
Fondo	-0,64%	-1,18%	-0,48%	-0,64%	-6,01%	8,53%

Performance	2022	2023	2024	2025	2026
Fondo	-8,44%	1,45%	11,85%	-2,94%	

Analisi statistica del comparto

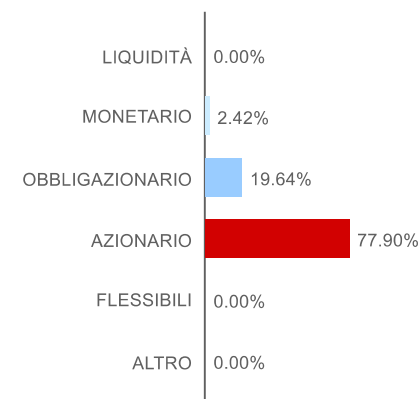
Volatilità	6 mesi	12 mesi

Cedole distribuite

Data	Valore (€)	Data	Valore (€)
16 Giugno 2025	0,05	16 Dicembre 2025	0,04
16 Settembre 2025	0,04	16 Marzo 2026	

Analisi del portafoglio

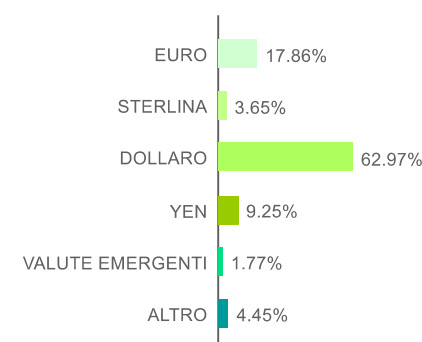
Esposizione ai mercati per classi di attivo



Principali posizioni in portafoglio

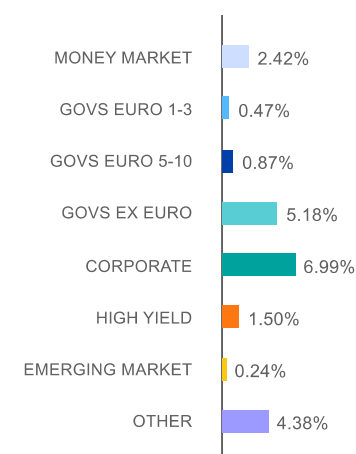
Strumento	Peso
JOHNSON & JOHNSON	2,04%
FRANCE 2.5% 24/09/2026 144A	1,81%
MICROSOFT	1,52%
COCA-COLA	1,49%
ORANGE	1,49%
PROCTER & GAMBLE	1,49%
T-MOBILE US INC	1,37%
BOSTON SCIENTIFIC	1,18%
NVIDIA	1,15%
EXXON MOBIL	1,13%

Esposizione valutaria



Portafoglio obbligazionario

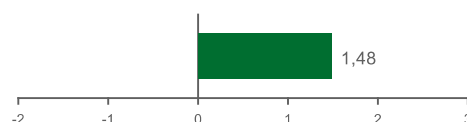
Dettaglio esposizione obbligazionaria



Aree geografiche

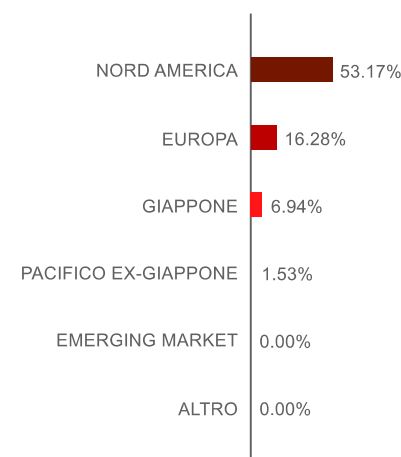
Paese	Peso	Rating	Peso
OBBL. USA	8,16%	AAA	2,58%
OBBL. EUROPA	7,68%	AA	6,89%
OBBL. GIAPPONE	2,31%	A	5,55%
OBBL. EMERGENTI	0,24%	BBB	3,74%
OBBL. ALTRO	3,68%	NR	3,31%

Duration (anni)



Portafoglio azionario

Esposizione per aree geografiche



Esposizione per settori

