

Caratteristiche generali del comparto

Categoria Assogestioni	Obbl. Flessibili
Data di avvio del comparto	02 Marzo 2020
Cambio politica di investimento	03 Giugno 2022
Valore quota netta	10.63
Patrimonio netto (Eur/1000)	47.753,99
Raccolta del Mese(Eur/1000)	597,36
Indicatore di rischio	1 2 3 4 5 6 7
ISIN	LU2120070052
Commissioni di gestione	0.5%
Commissioni di Performance	

Gestore	Fideuram Asset Management (Ireland) dac
Gestore delegato	Fidelity Investments Canada ULC

Tipologia d'investimento

Il Comparto è stato classificato come comparto con strategia ESG in in conformità con l'articolo 8 del Regolamento (UE) 2019/2088 ("SFDR"). Il Comparto potrà investire il proprio patrimonio netto in: fino al 50% in obbligazioni non-investment grade; fino al 40% in obbligazioni (IG e non IG) di società o di emittenti non governativi e di emittenti governativi dei paesi emergenti; fino al 10% in obbligazioni cinesi via Bond Connect; senza limitazioni in strumenti denominati in valute non-Euro. L'esposizione a valute non-Euro non supererà il 10% del patrimonio netto; fino al 20% in quote di fondi comuni, inclusi ETF; fino al 10% (cumulato) in ABS e MBS; fino al 10% in Cocos; fino al 10% in strumenti monetari e liquidità. Il Comparto potrà investire in strumenti finanziari derivati a fini di investimento che di copertura. Il Comparto non potrà investire in titoli in sofferenza o in default; Il Comparto non ha benchmark ed è gestito in maniera attiva.

Analisi statistica del comparto

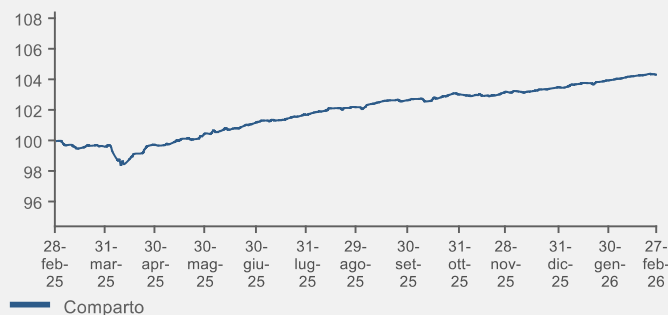
	6M	1Y

Risultati della gestione

Classificazione SFDR

Art. 8

Evoluzione della performance del fondo

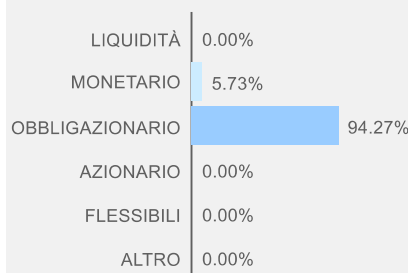


Performance	1 Mese	3 Mesi	6 Mesi	YTD	1 Anno	3 Anni
Fondo	0,34%	1,07%	2,06%	0,81%	4,33%	17,23%

Performance	2022	2023	2024	2025	2026
Fondo	-6,21%	6,38%	5,26%	4,83%	

Esposizione ai mercati per classi di attivo

Comparto

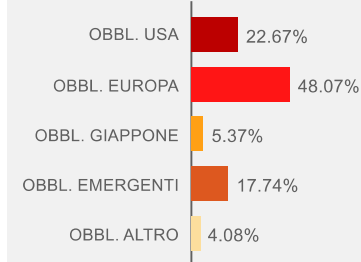


Cedole distribuite

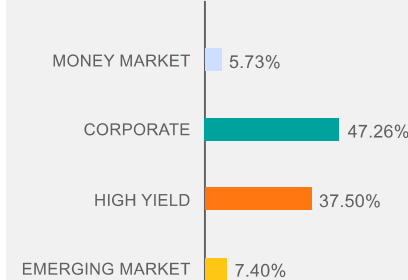
Data	Valore (€)	Data	Valore (€)

ANALISI DEL PORTAFOLGIO

Scomposizione per aree geografiche



Dettaglio esposizione obbligazionaria



Principali posizioni in portafoglio

Tipologia	Strumento	Peso
OBBLIGAZIONI	FID FDS - EMERGING MARKET LOCAL CCY DEE	2,11%
OBBLIGAZIONI	GERMANY 2.5% 19/03/2026 REGS	1,50%
OBBLIGAZIONI	AVOLON HLD 5.375% 30/05/2030 144A	1,30%
OBBLIGAZIONI	FLUTTER TREASUR 5% 29/04/2029 REGS	1,20%
OBBLIGAZIONI	AIB GROUP 0% 23/07/2029 REGS CPN RATE = +	1,11%
OBBLIGAZIONI	ALSTRIA OFFICE 4.25% 10/2029 REGS	1,08%
OBBLIGAZIONI	SUMI TRUST BANK 4.5% 13/03/2028 REGS	1,05%
OBBLIGAZIONI	JANE ST GR 4.5% 15/11/2029 144A	1,04%
OBBLIGAZIONI	SCHAEFFLER 4.25% 01/04/2028 REGS	1,04%
OBBLIGAZIONI	LVMH MOET 2.625% 07/03/2029 REGS	1,03%

Emittenti

Tipo	Peso	Scomposizione valutaria	Peso
CORPORATE	86,31%	EURO	44,82%
GOVERNMENT	5,80%	STERLINA	9,07%
COLLATERALIZED	2,80%	DOLLARO	43,61%
		VALUTE EMERGENTI	0,40%

Duration (anni)



Scomposizione per strumenti finanziari

