

Caratteristiche generali del comparto

Categoria Assogestioni	Flessibili
Data di avvio del comparto	01 Marzo 2017
Cambio politica di investimento	
Valore quota netta	10.45
Patrimonio netto (Eur/1000)	81.827,93
Raccolta del Mese(Eur/1000)	-2.799,87
Indicatore di rischio	<div><div>1</div><div>2</div><div>3</div><div>4</div><div>5</div><div>6</div><div>7</div></div>
ISIN	LU2274958714
Commissioni di gestione	1.1%
Commissioni di Performance	

Gestore	Fideuram Asset Management (Ireland) dac
Gestore delegato	Morgan Stanley Investment Management Inc.

Tipologia d'investimento

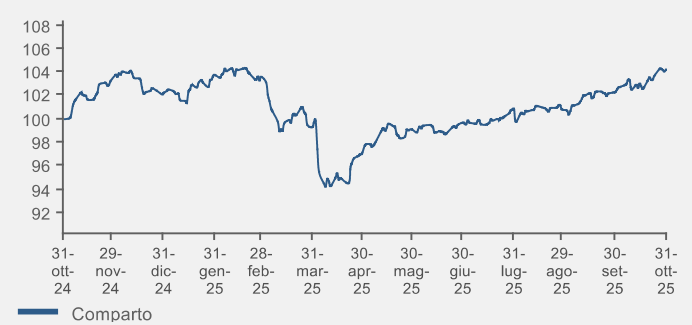
Il Comparto potrà investire il proprio patrimonio netto: - fino al 100% in titoli di debito a tasso fisso e variabile - fino al 50% in strumenti azionari inclusi i certificati di deposito - fino al 30% in obbligazioni governative, societarie (IG e non-IG) e strumenti azionari dei Paesi emergenti - fino al 10% in azioni cinesi di tipo China-A e obbligazioni cinesi di emittenti cinesi tramite Bond Connect - fino al 20% in titoli di debito non-investment grade (incluse quelli dei Paesi emergenti) - fino al 20% (cumulato) in ABS e MBS - fino al 10% in CoCos - fino al 20% in strumenti del mercato monetario - fino al 40% in quote di fondi comuni (UCITS e/o, UCI) inclusi ETFs - fino al 10% in Exchange Traded Commodities (ETC) - l'esposizione in valute diverse da Euro non potrà superare il 50% Il Comparto può investire in strumenti finanziari derivati sia a fini di copertura che di investimento.

Analisi statistica del comparto

	6M	1Y
Volatilità:	4,56%	6,35%

Risultati della gestione

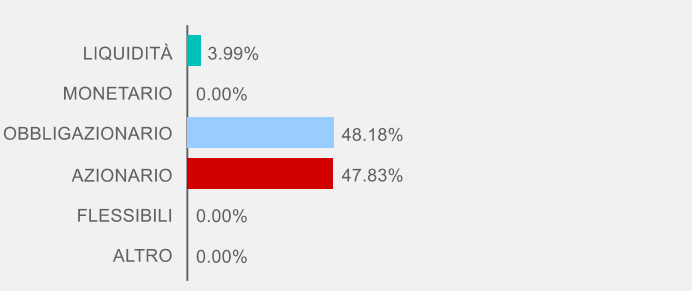
Evoluzione della performance del fondo



Performance	1 Mese	3 Mesi	6 Mesi	YTD	1 Anno	3 Anni
Fondo	1,90%	3,35%	7,38%	1,96%	4,25%	22,34%

Performance	2021	2022	2023	2024	2025
Fondo		-13,17%	8,59%	11,06%	

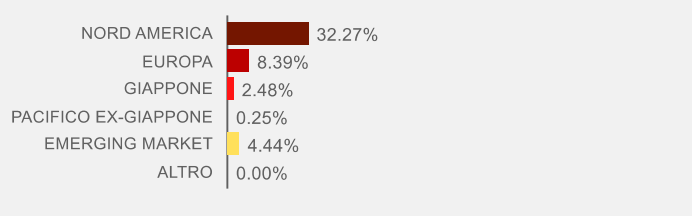
Esposizione ai mercati per classi di attivo Comparto



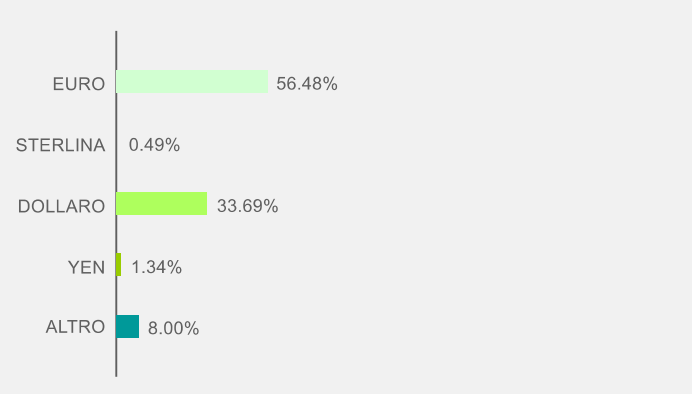
ANALISI DEL PORTAFOGLIO

Portafoglio azionario

Scomposizione per aree geografiche



Scomposizione valutaria



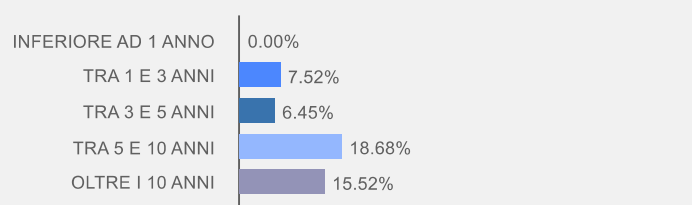
Principali posizioni in portafoglio

Tipologia	Strumento	Peso
FONDI DI TERZI	MS INV F GLOBAL ASSET BACKED SEC FUND EI	8,45%
ETF	X EUR HIGH YIELD CORP	5,49%
TITOLI	UNITED STATES TREASURY:NOTE 1.875 15JUL:	4,97%
ETF	ISHARES JPM USD EM BND EUR-H	4,51%
FONDI DI TERZI	MS INV F GLOBAL OPPORTUNITY FUND SC Z	4,51%
TITOLI	GERMANY (FEDERAL REPUBLIC OF):BILL 0.000	3,01%
FONDI DI TERZI	MS INV F SUSTAINABLE EMERGING MARKETS E	2,95%
FONDI DI TERZI	MS INV F GLOBAL BRNDS CL Z	2,54%
TITOLI	NVIDIA CORP	2,36%
FONDI DI TERZI	MS INV F EMERGING MARKETS LOCAL INCOME	2,03%

Questo documento ha natura informativa e non contiene raccomandazioni o proposte ad effettuare operazioni su strumenti finanziari né costituisce o contiene offerte, inviti ad offrire, messaggi promozionali o sollecitazione all'acquisto o alla vendita di strumenti finanziari rivolti al pubblico, è destinato ad uso esclusivo interno dei soggetti incaricati del collocamento e non deve essere consegnato alla clientela. Le scelte di investimento ed i rendimenti passati non sono indicativi di quelli futuri. Fideuram Asset Management (Ireland) si riserva il diritto di modificare, in ogni momento, le analisi e le informazioni ivi prodotte.

Portafoglio obbligazionario

Scomposizione per vita residua



Scomposizione per paesi

Paese	Peso	Emittenti	Peso
	0,12%	CORPORATE	19,11%
OBBL. USA	23,77%	GOVERNMENT	20,66%
OBBL. EUROPA	13,97%	AGENZIA GOVERNATIVA	0,85%
OBBL. GIAPPONE	1,92%	COLLATERALIZED	7,41%
OBBL. EMERGENTI	6,89%	ALTRO	0,14%
OBBL. ALTRO	1,51%		

Duration (anni)



Scomposizione per strumenti finanziari

