

Informazioni chiave

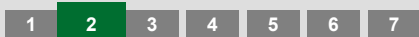
Categoria Assogestioni	Flessibili
Data di avvio del comparto	17 Febbraio 2021
Cambio politica di investimento	03 Febbraio 2025
Valore quota netta	8,63
Patrimonio netto (Eur/1000)	9.633,57
Raccolta del Mese(Eur/1000)	-133,26
ISIN	LU2293125535
Commissioni di gestione	1,2%
Commissioni di Performance	
Gestore delegato	Eurizon Capital SGR S.p.A.

Obiettivo dell'investimento

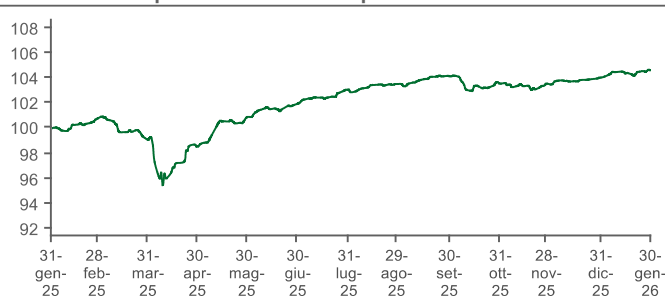
Il Comparto mira a generare rendimenti positivi attraverso una strategia che prevede un'allocazione attiva in tutti i settori del credito globale. Il Comparto può investire il proprio patrimonio netto: fino al 20% in ABS, CLO e CMBS; fino al 10% in CoCos; fino al 30% in valuta dei mercati emergenti; fino al 10% in titoli distressed/default security; fino al 30% in quote/azioni di OICVM e/o OICVM ed ETF; fino al 5% in titoli di debito emessi da emittenti della Cina continentale attraverso il programma Bond Connect; fino al 35% in strumenti del mercato monetario; fino al 30% in titoli di Stato, obbligazioni societarie emesse da soggetti localizzati nei mercati emergenti. Il comparto è gestito attivamente, senza riferimento a un benchmark e può investire in contratti in valuta estera, futures, swap, opzioni su obbligazioni/valute/tassi di interesse e swaption. Il Comparto è classificato come ESG, Art. 8 SFDR. La classe S è a distribuzione mentre le classi R ed I sono a capitalizzazione.

Indicatore di rischio

Rischio Più Basso Rischio Più Alto



Evoluzione della performance del comparto



Performance cumulate

Performance	1 Mese	3 Mesi	6 Mesi	YTD	1 Anno	3 Anni
Fondo	0,56%	1,03%	1,51%	0,56%	4,64%	

Performance	2022	2023	2024	2025	2026

Analisi statistica del comparto

Volatilità	6 mesi	12 mesi

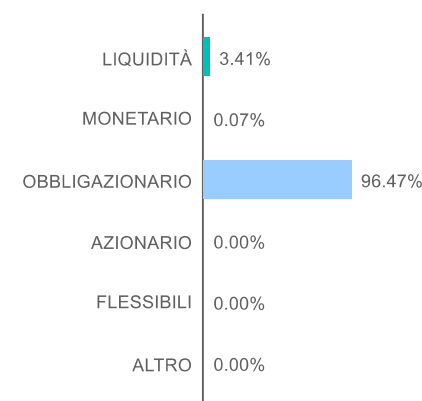
Cedole distribuite

Data	Valore (€)	Data	Valore (€)
16 Giugno 2025	0,01	16 Dicembre 2025	0,02
16 Settembre 2025	0,01	16 Marzo 2026	

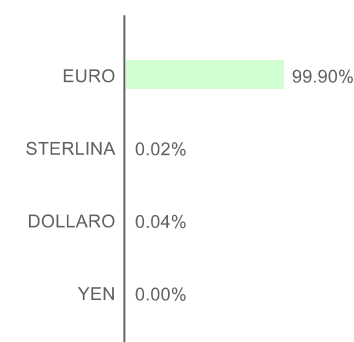
Classificazione SFDR Art. 8

Analisi del portafoglio

Esposizione ai mercati per classi di attivo



Esposizione valutaria

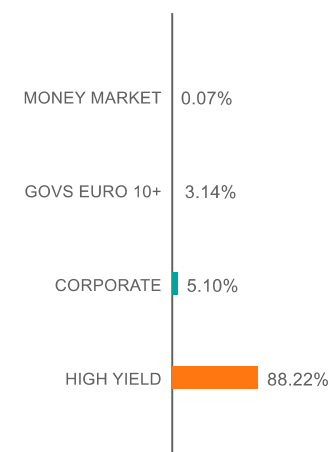


Principali posizioni in portafoglio

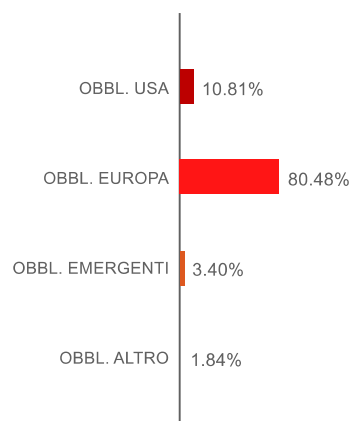
Strumento	Peso
EIS CREDIT INCOME I	6,52%
DOBIM 7 02/28/30	3,49%
CPIPGR 6 01/27/32	3,40%
HOMESM 5 7/8 02/15/30	3,35%
GROSV 2024-2X F	3,14%
BCCE 2025-1X F	3,13%
ENR 3 1/2 06/30/29	3,13%
ELIOR 5 5/8 03/15/30	2,86%
STENA 7 1/4 01/15/31	2,76%
AMSSW 10 1/2 03/30/29	2,62%
NGCE 5X SUB	2,48%
FICLO 2024-1X F	2,39%
ONTEX 5 1/4 04/15/30	2,19%
INTDGP Float 12/15/29	2,08%
VIRIFP 8 1/2 10/15/30	2,06%

Portafoglio obbligazionario

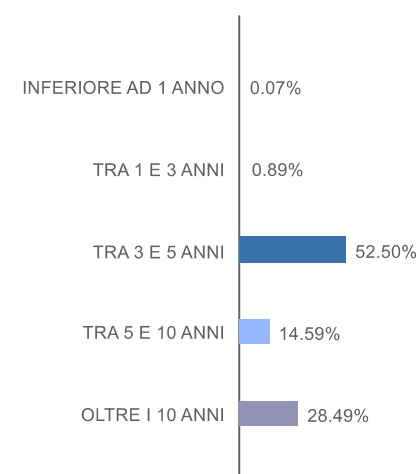
Dettaglio esposizione obbligazionaria



Aree geografiche



Vita residua



Rating

Tipo	Peso
AAA	0,29%
AA	0,07%
A	0,36%
BBB	4,45%
BB	33,50%
Altro	40,27%
NR	17,60%

Duration (anni)

