

## Caratteristiche generali del comparto

Categoria Assogestioni	Flessibili
Data di avvio del comparto	28 Maggio 2021
Cambio politica di investimento	
Valore quota netta	9.45
Patrimonio netto (Eur/1000)	81.066,82
Raccolta del Mese(Eur/1000)	-3.460,13
Indicatore di rischio	<span>1</span> <span>2</span> <span style="background-color: #007bff; color: white;">3</span> <span>4</span> <span>5</span> <span>6</span> <span>7</span>
ISIN	LU2342239253
Commissioni di gestione	1.8%
Commissioni di Performance	

Gestore	Fideuram Asset Management (Ireland) dac
Gestore delegato	Eurizon SLJ Capital Ltd

## Tipologia d'investimento

Il Comparto è un comparto con strategia ESG in conformità con l'articolo 8 del Regolamento (UE) 2019/2088 ("SFDR"). Il Comparto investirà il proprio patrimonio netto come segue: almeno il 50% in obbligazioni societarie e governative cinesi; almeno l'80% in titoli di debito, strumenti azionari e del mercato monetario, negoziati o emessi da emittenti nella Repubblica Popolare Cinese, compresa Hong Kong; fino al 50% in strumenti azionari incluse le azioni China-A e i certificati di deposito; fino al 25% in titoli di debito non-investment grade inclusi i titoli di debito privi di rating; fino al 10% (cumulato) ABS, MBS, COCOs; fino al 49% in fondi comuni (UCITS e/o, UCI), inclusi ETF; fino al 40% in strumenti monetari. Almeno il 51% dell'esposizione netta sarà in valuta Renminbi. L'esposizione al rischio di cambio è gestita in maniera flessibile. Il Comparto può investire in strumenti derivati sia a fini di copertura.

## Analisi statistica del comparto

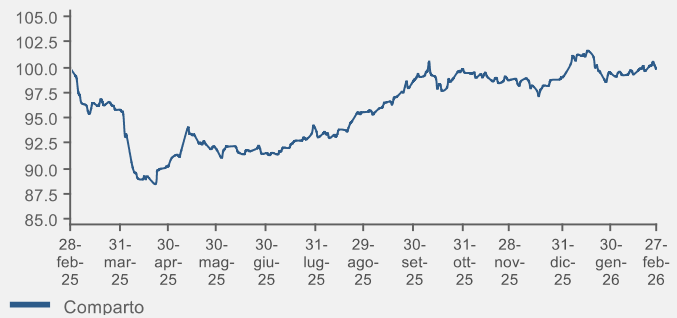
	6M	1Y

## Risultati della gestione

Classificazione SFDR

Art. 8

### Evoluzione della performance del fondo

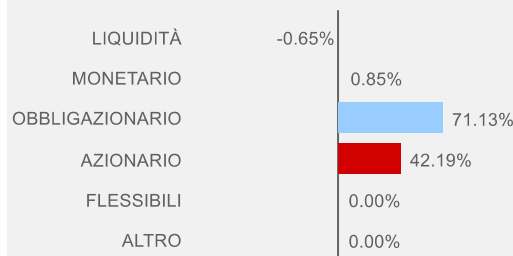


Performance	1 Mese	3 Mesi	6 Mesi	YTD	1 Anno	3 Anni
Fondo	0,48%	1,12%	4,49%	0,83%	-0,06%	-3,24%

Performance	2022	2023	2024	2025	2026
Fondo	-9,25%	-10,00%	7,63%	0,24%	

## Esposizione ai mercati per classi di attivo

### Comparto



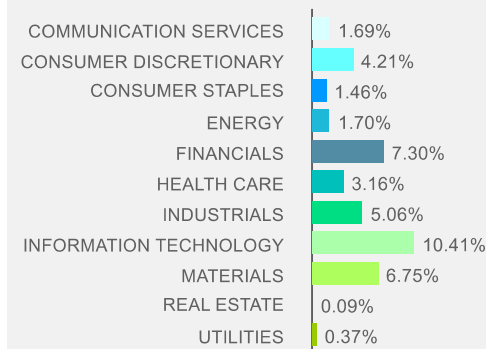
## ANALISI DEL PORTAFOGLIO

### Portafoglio azionario

#### Scomposizione per paesi

Paese	Peso Paese	Peso	
CINA REP. POPOLARE	37,94%	CANADA	0,00%
HONG KONG	3,95%	BERMUDA	0,00%
GRAN BRETAGNA E IRLANDA D	0,20%	AUSTRALIA	0,00%
STATI UNITI D'AMERICA	0,08%	SVIZZERA	0,00%
CAYMAN (DIP. BRITANNICHE)	0,01%	GIAPPONE	0,00%

#### Scomposizione per settori



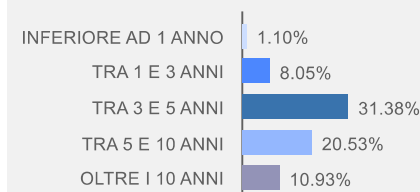
### Principali posizioni in portafoglio

Tipologia	Strumento	Peso
DERIVATI	FUT FTSE CHINA A50 Mar26	9,14%
TITOLI	HUIJIN 2.05 09/23/29	9,09%
TITOLI	SDBC 3.66 03/01/31	8,23%
TITOLI	CGB 2.62 06/25/30	7,35%
FONDI DI TERZI	EURIZON FUND CHINA OPP-ZEUR	6,52%
TITOLI	CGB 2.37 01/15/29	3,98%
TITOLI	CGB 1.92 01/15/55	3,80%
TITOLI	NAURA TECHNOLOGY GROUP CO	3,59%
TITOLI	CGB 2.05 04/15/29	3,58%
TITOLI	ALIBABA GROUP HOLDING LTD	3,25%

Questo documento ha natura informativa e non contiene raccomandazioni o proposte ad effettuare operazioni su strumenti finanziari né costituisce o contiene offerte, inviti ad offrire, messaggi promozionali o sollecitazione all'acquisto o alla vendita di strumenti finanziari rivolti al pubblico, è destinato ad uso esclusivo interno dei soggetti incaricati del collocamento e non deve essere consegnato alla clientela. Le scelte di investimento ed i rendimenti passati non sono indicativi di quelli futuri. Fideuram Asset Management (Ireland) si riserva il diritto di modificare, in ogni momento, le analisi e le informazioni ivi prodotte.

### Portafoglio obbligazionario

#### Scomposizione per vita residua



#### Scomposizione per paesi

Paese	Peso	Emittenti	Peso
	0,01%	CORPORATE	15,13%
OBBL. USA	2,23%	GOVERNMENT	32,31%
OBBL. EUROPA	1,03%	AGENZIA GOVERNATIVA	24,51%
OBBL. EMERGENTI	68,39%	SUPRANATIONAL	0,03%
OBBL. ALTRO	0,32%		

#### Duration (anni)



#### Scomposizione per strumenti finanziari

