

Caratteristiche generali del comparto

Categoria Assogestioni	Flessibili
Data di avvio del comparto	28 Maggio 2021
Cambio politica di investimento	
Valore quota netta	9.29
Patrimonio netto (Eur/1000)	7.292,91
Raccolta del Mese(Eur/1000)	-429,76
Indicatore di rischio	1 2 3 4 5 6 7
ISIN	LU2342239337
Commissioni di gestione	1.8%
Commissioni di Performance	

Gestore	Fideuram Asset Management (Ireland) dac
Gestore delegato	Eurizon SLJ Capital Ltd

Tipologia d'investimento

Il Comparto è un comparto con strategia ESG in conformità con l'articolo 8 del Regolamento (UE) 2019/2088 ("SFDR"). Il Comparto investirà il proprio patrimonio netto come segue: almeno il 50% in obbligazioni societarie e governative cinesi; almeno l'80% in titoli di debito, strumenti azionari e del mercato monetario, negoziati o emessi da emittenti nella Repubblica Popolare Cinese, compresa Hong Kong; fino al 50% in strumenti azionari incluse le azioni China-A e i certificati di deposito; fino al 25% in titoli di debito non-investment grade inclusi i titoli di debito privi di rating; fino al 10% (cumulato) ABS, MBS, COCOs; fino al 49% in fondi comuni (UCITS e/o, UCI), inclusi ETF; fino al 40% in strumenti monetari. Almeno il 51% dell'esposizione netta sarà in valuta Renminbi. L'esposizione al rischio di cambio è gestita in maniera flessibile. Il Comparto può investire in strumenti derivati sia a fini di copertura.

Analisi statistica del comparto

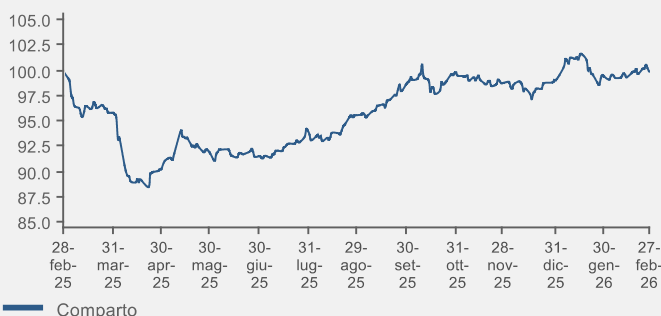
	6M	1Y

Risultati della gestione

Classificazione SFDR

Art. 8

Evoluzione della performance del fondo

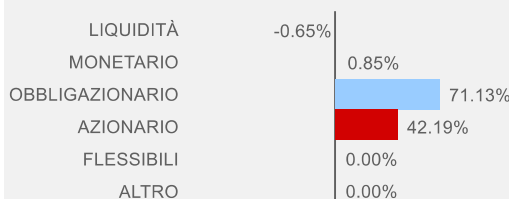


Performance	1 Mese	3 Mesi	6 Mesi	YTD	1 Anno	3 Anni
Fondo	0,49%	1,13%	4,50%	0,85%	-0,06%	-3,36%

Performance	2022	2023	2024	2025	2026
Fondo	-9,22%	-9,95%	7,45%	0,23%	

Esposizione ai mercati per classi di attivo

Comparto



Cedole distribuite

Data	Valore (€)	Data	Valore (€)
17 Marzo 2025	0,01	16 Dicembre 2025	0,01
16 Giugno 2025	0,01	16 Marzo 2026	0,01

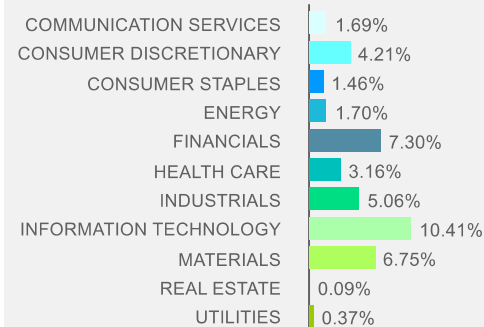
ANALISI DEL PORTAFOGLIO

Portafoglio azionario

Scomposizione per paesi

Paese	Peso Paese	Peso	
CINA REP. POPOLARE	37,94%	CANADA	0,00%
HONG KONG	3,95%	BERMUDA	0,00%
GRAN BRETAGNA E IRLANDA D	0,20%	AUSTRALIA	0,00%
STATI UNITI D'AMERICA	0,08%	SVIZZERA	0,00%
CAYMAN (DIP. BRITANNICHE)	0,01%	GIAPPONE	0,00%

Scomposizione per settori



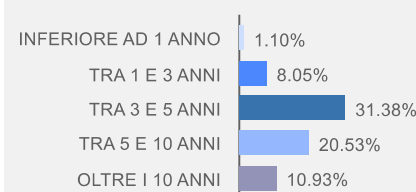
Principali posizioni in portafoglio

Tipologia	Strumento	Peso
DERIVATI	FUT FTSE CHINA A50 Mar26	9,14%
TITOLI	HUIJIN 2.05 09/23/29	9,09%
TITOLI	SDBC 3.66 03/01/31	8,23%
TITOLI	CGB 2.62 06/25/30	7,35%
FONDI DI TERZI	EURIZON FUND CHINA OPP-ZEUR	6,52%
TITOLI	CGB 2.37 01/15/29	3,98%
TITOLI	CGB 1.92 01/15/55	3,80%
TITOLI	NAURA TECHNOLOGY GROUP CO	3,59%
TITOLI	CGB 2.05 04/15/29	3,58%
TITOLI	ALIBABA GROUP HOLDING LTD	3,25%

Questo documento ha natura informativa e non contiene raccomandazioni o proposte ad effettuare operazioni su strumenti finanziari né costituisce o contiene offerte, inviti ad offrire, messaggi promozionali o sollecitazione all'acquisto o alla vendita di strumenti finanziari rivolti al pubblico, è destinato ad uso esclusivo interno dei soggetti incaricati del collocamento e non deve essere consegnato alla clientela. Le scelte di investimento ed i rendimenti passati non sono indicativi di quelli futuri. Fideuram Asset Management (Ireland) si riserva il diritto di modificare, in ogni momento, le analisi e le informazioni ivi prodotte.

Portafoglio obbligazionario

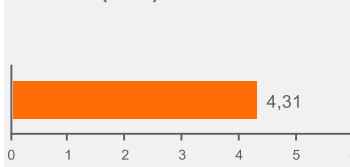
Scomposizione per vita residua



Scomposizione per paesi

Paese	Peso	Emittenti	Peso
OBBL. USA	2,23%	CORPORATE	15,13%
OBBL. EUROPA	1,03%	GOVERNMENT	32,31%
OBBL. EMERGENTI	68,39%	AGENZIA GOVERNATIVA	24,51%
OBBL. ALTRO	0,32%	SUPRANATIONAL	0,03%

Duration (anni)



Rating

Tipologia	Peso
AAA	0,41%
AA	2,45%
A	47,50%
BBB	5,52%
BB	0,46%
Altro	0,14%
NR	15,49%

Scomposizione per strumenti finanziari

