

Caratteristiche generali del comparto

Categoria Assogestioni	Bilanciati Azionari
Data di avvio del comparto	13 Luglio 2021
Cambio politica di investimento	
Valore quota netta	8.45
Patrimonio netto (Eur/1000)	142.123,00
Raccolta del Mese(Eur/1000)	1.746,85
Indicatore di rischio	1 2 3 4 5 6 7
ISIN	LU2342239683
Commissioni di gestione	0.9%
Commissioni di Performance	

Benchmark:

MSCI ACWI ex Select Countries Sustainable Development Children's Rights Screened In	70%
MSCI EUR Investment Grade Children's Rights Selection Corporate Bond Index in EUR	30%

Gestore	Fideuram Asset Management (Ireland) dac
Gestore delegato	Fideuram - Intesa Sanpaolo Private Banking S.p.A.

Tipologia d'investimento

Il Comparto è classificato con obiettivo sostenibile in conformità con l'art. 9 del Reg. (UE) 2019/2088. Il portafoglio è costruito selezionando società che supportano obiettivi sociali con un focus tematico sui diritti dei bambini. Il Comparto investe il patrimonio netto: fino al 90% in azioni inclusi i certificati di deposito; fino al 50% in obbligazioni governative e societarie IG e non-IG; fino al 40% in obbligazioni governative e societarie dei Paesi emergenti; fino al 20% in azioni cinesi China-A via Shangai-HK Stock Connect; fino al 10% in obbligazioni cinesi via Bond Connect; fino al 20% in obbligazioni non-IG, incluse quelle dei Paesi emergenti; fino al 10% in obbligazioni "CoCos"; fino al 40% in fondi comuni inclusi ETFs; fino al 10% in Exchange Traded Commodities; fino al 40% in strumenti del mercato monetario. L'esposizione in valute non Euro non può superare il 75%. Il Comparto può investire in strumenti finanziari derivati ai fini di copertura e di investimento.

Analisi statistica del comparto

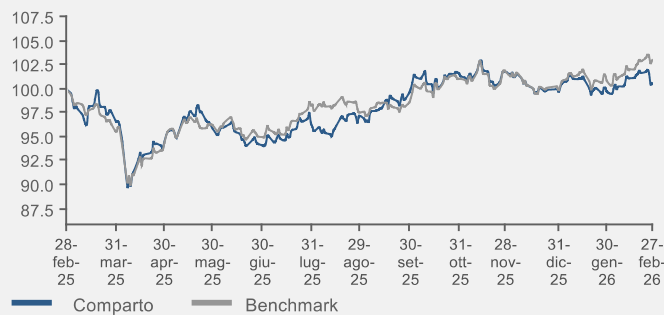
	6M	1Y
Fondo	0,92%	-1,17%
Benchmark	2,22%	1,22%

Risultati della gestione

Classificazione SFDR

Art. 9

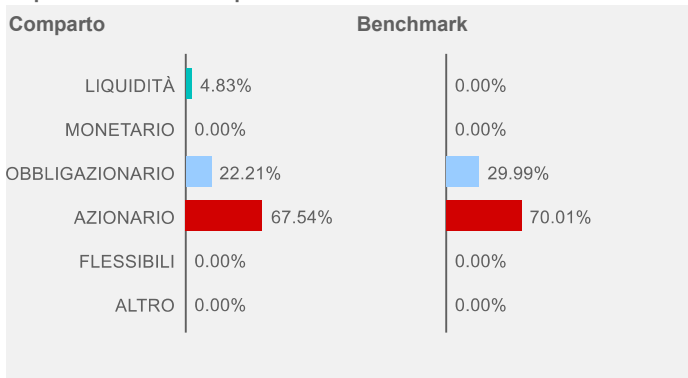
Evoluzione della performance del fondo



	1 Mese	3 Mesi	6 Mesi	YTD	1 Anno	3 Anni
Fondo	0,92%	-1,17%	3,52%	0,87%	0,63%	-1,11%
Benchmark	2,22%	1,22%	5,61%	3,12%	3,05%	1,91%

	2022	2023	2024	2025	2026
Fondo	-12,05%	-4,41%	-2,00%	4,02%	
Benchmark	-9,23%	-0,06%	-2,79%	2,20%	

Esposizione ai mercati per classi di attivo



ANALISI DEL PORTAFOGLIO

Rating ESG

Portafoglio	AA
Elaborazione Fideuram S.p.A. su dati e metodologia MSCI	

Portafoglio obbligazionario

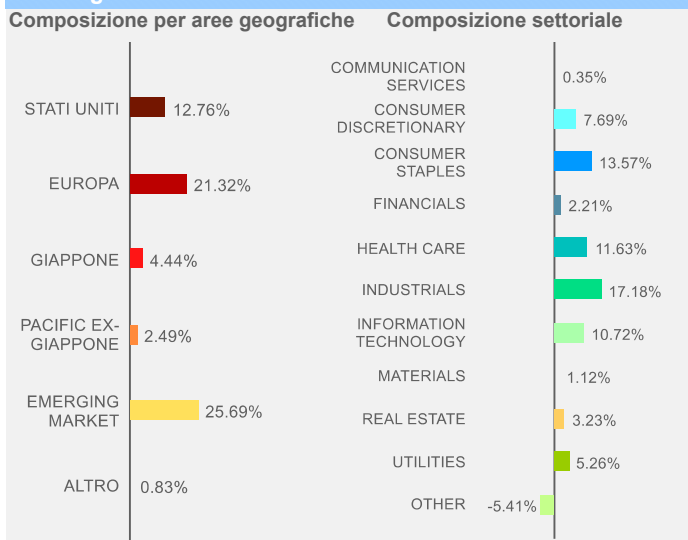
Dettaglio esposizione obbligazionaria

MONETARIO	0.00%
GOVERNATIVO EURO 1-3	0.00%
GOVERNATIVO EURO 3-5	0.00%
GOVERNATIVO EURO 5-10	5.76%
GOVERNATIVO EURO 10+	0.00%
GOVERNATIVO EX EURO	2.13%
INFLATION LINKED	0.00%
CORPORATE	0.00%
HIGH YIELD	0.00%
MERCATI EMERGENTI	0.00%
ALTRO	14.32%

Duration (anni)

Rating	Tipo	Peso
AAA		11,78%
AA		3,37%
A		3,10%
BBB		3,85%
NR		0,11%

Portafoglio azionario



Scomposizione valutaria

