



Willerfunds - Private Suite - Pictet Health Innovation Trends Classe G

Informazioni chiave

Classificazione SFDR	Art. 8
Categoria Assogestioni	Az. Internazionali
Data di avvio del comparto	16 Maggio 2022
Cambio politica di investimento	
Valore quota netta	12.16
Patrimonio netto (Eur/1000)	86.742,84
Raccolta del Mese(Eur/1000)	491,08
ISIN	LU2401052332
Commissioni di gestione	1.4%
Commissioni di Performance	
Gestore delegato	Pictet Asset Management SA

Indicatore di rischio

Rischio Più Basso



Rischio Più Alto

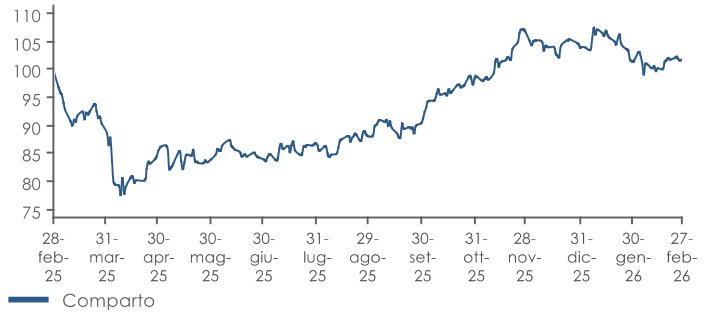
Abbiamo classificato questo prodotto come classe 4 su 7, che corrisponde ad una classe media di rischio. Ciò significa che le perdite potenziali dovute alla performance futura del prodotto sono classificate medie e che le cattive condizioni di mercato potrebbero influenzare negativamente la capacità di rimborsare il capitale investito.

Obiettivo dell'investimento

Il Comparto investe prevalentemente in azioni di società bio-farmaceutiche di tutto il mondo e di società attive in settori collegati alla salute. Il Comparto mira a rendimenti positivi uniti ad un impatto ambientale e/o sociale positivo grazie all'investimento prevalente in società che promuovono la salute delle persone e in particolare, che promuovono la salute con un'elevata capacità innovativa. Il Comparto potrà investire il patrimonio netto: fino al 50% in strumenti emessi dei Paesi emergenti; fino al 35% in azioni "China A" mediante Shanghai-HK Stock Connect; senza limiti in titoli denominati in divise diverse dall'Euro; fino al 20% in fondi comuni UCITS e/o UCI, inclusi gli ETF. Il Comparto può utilizzare strumenti derivati sia ai fini di copertura del rischio che di investimento. Il Comparto è classificato come comparto con strategia ESG in conformità con l'articolo 8 del Regolamento (UE) 2019/2088 SFDR.

Risultati della gestione

Evoluzione della performance del comparto



Performance cumulate

Performance Fondo	1 Mese	3 Mesi	6 Mesi	YTD	1 Anno	3 Anni
	0,35%	-4,84%	15,45%	-2,15%	1,92%	17,54%

Performance Fondo	2025	2026
	6,39%	

Analisi statistica del comparto

Volatilità	6 mesi	12 mesi
-------------------	---------------	----------------

Analisi del portafoglio

Rating ESG

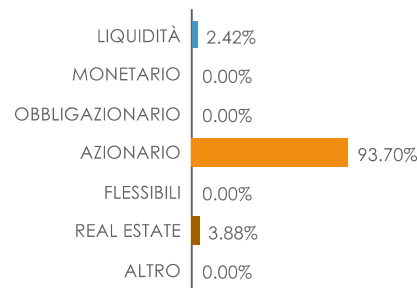
Portafoglio



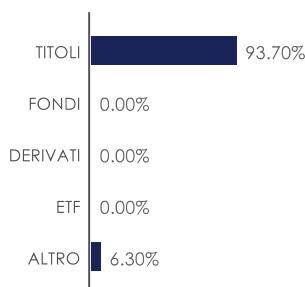
Elaborazione Fideuram S.p.A. su dati e metodologia MSCI

Rating ESG AAA - AA: ESG Leader.
Rating ESG A - BBB - BB: ESG Average.
Rating B - CCC: ESG Laggard.

Esposizione ai mercati per classi di attivo



Scomposizione per strumenti finanziari



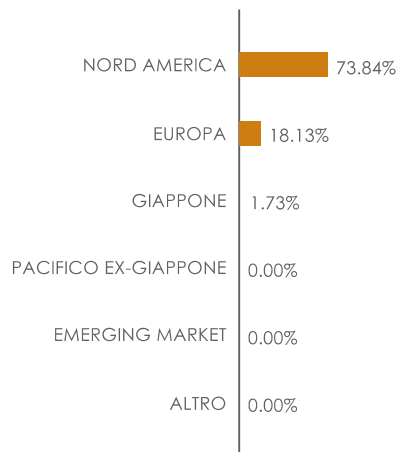
Principali posizioni in portafoglio

Strumento	Peso
Astrazeneca Plc	4,56%
Thermo Fisher Scientific Inc	4,31%
Stryker Corp	3,67%
Intuitive Surgical Inc	3,59%
Eli Lilly & Co	3,32%
Boston Scientific Corp	3,13%
Danaher Corp	2,82%
Lonza Group Ag-Reg	2,43%
Biogen Inc	2,35%
Regeneron Pharmaceuticals	2,25%

Willerfunds - Private Suite - Pictet Health Innovation Trends Classe G

Portafoglio azionario

Esposizione per aree geografiche



Esposizione per settori

