



Informazioni chiave

Classificazione SFDR	Art. 9
Categoria Assogestioni	Az. Internazionali
Data di avvio del comparto	16 Maggio 2022
Cambio politica di investimento	
Valore quota netta	9,67
Patrimonio netto (Eur/1000)	9.883,51
Raccolta del Mese(Eur/1000)	-1.042,88
ISIN	LU2401053579
Commissioni di gestione	1,25%
Commissioni di Performance	
Gestore delegato	Lombard Odier Asset Management (Europe) Limited

Benchmark:

MSCI WORLD SMID CAP Index in USD	100%
----------------------------------	------

Indicatore di rischio

Rischio Più Basso	1 2 3 4 5 6 7	Rischio Più Alto
-------------------	--	------------------

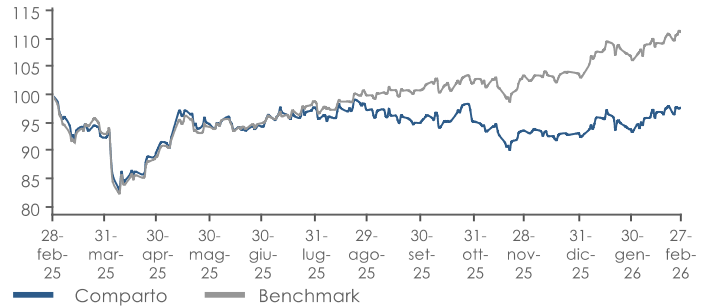
Abbiamo classificato questo prodotto come classe 4 su 7, che corrisponde ad una classe media di rischio. Ciò significa che le perdite potenziali dovute alla performance futura del prodotto sono classificate medie e che le cattive condizioni di mercato potrebbero influenzare negativamente la capacità di rimborsare il capitale investito.

Obiettivo dell'investimento

Il Comparto investe prevalentemente in azioni di società di tutto il mondo che generino in maniera materiale utili da attività economiche che danno un contributo positivo a bio-economia circolare, efficienza delle risorse, economia orientata al risultato e rifiuti-zero. Il Comparto investe il patrimonio netto: in certificati di deposito; fino al 50% in strumenti dei Paesi emergenti; fino al 20% in azioni "China A" mediante Shanghai-HK Stock Connect; fino al 10% in fondi comuni UCITS e/o UCI e ETF; senza limitazioni in titoli denominati in divise non-Euro. Il Comparto può utilizzare strumenti derivati per copertura del rischio e per investimento. Il benchmark è "MSCI World SMID Cap" Net Total Return, in USD convertito in EUR. Il Comparto è gestito in maniera attiva ed il grado di libertà ammesso nella gestione è significativo. Il Comparto è stato classificato come comparto con obiettivo sostenibile in conformità con l'articolo 9 del Regolamento (UE) 2019/2088 SFDR.

Risultati della gestione

Evoluzione della performance del comparto



Performance cumulate

Performance	1 Mese	3 Mesi	6 Mesi	YTD	1 Anno	3 Anni
Fondo	4,59%	4,34%	0,41%	5,65%	-2,22%	-3,35%
Benchmark	4,76%	7,56%	11,33%	7,93%	11,34%	37,55%

Performance

	2025	2026
Fondo	-8,90%	
Benchmark	4,37%	

Analisi statistica del comparto

Volatilità	6 mesi	12 mesi
------------	--------	---------

Analisi del portafoglio

Rating ESG

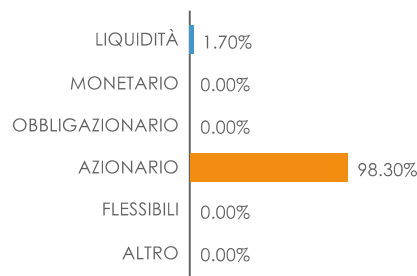
Portafoglio

AA

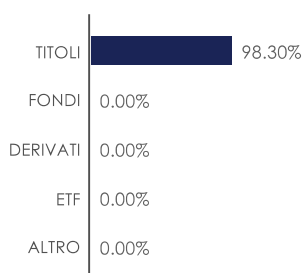
Elaborazione Fideuram S.p.A. su dati e metodologia MSCI

Rating ESG AAA - AA: ESG Leader.
Rating ESG A - BBB - BB: ESG Average.
Rating B - CCC: ESG Laggard.

Esposizione ai mercati per classi di attivo



Scomposizione per strumenti finanziari



Principali posizioni in portafoglio

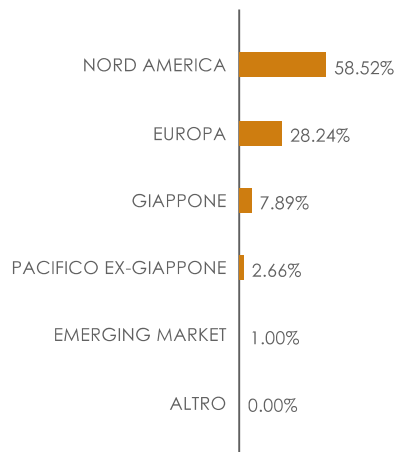
Strumento	Peso
ANDRITZ AG	3,61%
CROWN HOLDINGS INC	3,60%
SMURFIT WESTROCK PLC	3,56%
ZURN ELKAY WATER SOLUTIONS CORP	3,53%
KURITA WATER INDUSTRIES LTD	3,36%
ECOLAB INC	3,32%
XYLEM INC	3,26%
CLEAN HARBORS INC	3,00%
VERALTO CORP	2,76%
AGILENT TECHNOLOGIES INC	2,70%

Questo documento ha natura informativa e non contiene raccomandazioni o proposte ad effettuare operazioni su strumenti finanziari né costituisce o contiene offerte, inviti ad offrire, messaggi promozionali o sollecitazione all'acquisto o alla vendita di strumenti finanziari rivolti al pubblico, è destinato ad uso esclusivo interno dei soggetti incaricati del collocamento e non deve essere consegnato alla clientela. Le scelte di investimento ed i rendimenti passati non sono indicativi di quelli futuri. Fideuram Asset Management (Ireland) si riserva il diritto di modificare, in ogni momento, le analisi e le informazioni ivi prodotte.

Willerfunds - Private Suite - Lombard Odier Natural Capital Classe G

Portafoglio azionario

Esposizione per aree geografiche



Esposizione per settori

