

Willerfunds - Private Suite - Asteria Man Flexible Allocation Classe G

Informazioni chiave

Classificazione SFDR	Art. 6
Categoria Assogestioni	Flessibili
Data di avvio del comparto	27 Febbraio 2023
Cambio politica di investimento	17 Novembre 2025
Valore quota netta	10.92
Patrimonio netto (Eur/1000)	19.308,29
Raccolta del Mese(Eur/1000)	1.018,16
ISIN	LU2512190872
Commissioni di gestione	0.9%
Commissioni di Performance	
Gestore delegato	Man Solution Limited

Indicatore di rischio

Rischio Più Basso



Rischio Più Alto

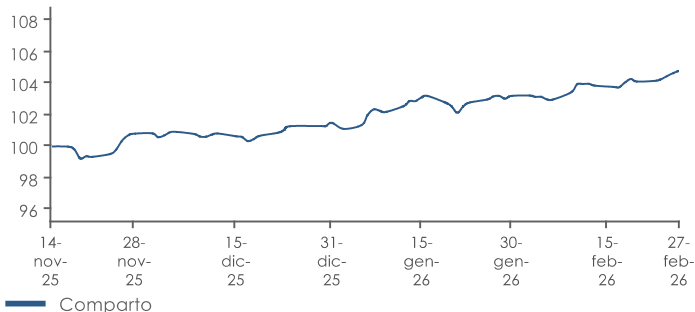
Abbiamo classificato questo prodotto come classe 3 su 7, che corrisponde ad una classe medio-bassa di rischio. Ciò significa che le perdite potenziali dovute alla performance futura del prodotto sono classificate medio-basse e che è poco probabile che le cattive condizioni di mercato influenzino negativamente la capacità di rimborsare il capitale investito.

Obiettivo dell'investimento

Il Comparto può investire: fino al 100% in Fondi di Investimento; fino al 20% in quote/azioni di un Fondo di Investimento; fino al 30% in titoli di Stato, obbligazioni societarie e strumenti azionari emessi da soggetti localizzati nei mercati emergenti; fino al 45% in strumenti azionari, in ADR, EDR e in GDR; fino al 100% in titoli idonei a reddito fisso e a tasso variabile; fino al 20% in titoli di debito non investment grade idonei; fino al 10% in azioni cinesi di classe A tramite Shanghai Hong Kong Stock Connect e titoli di debito cinesi tramite Bond Connect; fino al 5% in politiche di investimento certificate idonee conformi alla Politica di investimento; fino al 20% in ABS e MBS, di cui non più del 10% in MBS non di agenzia idonei agli OICVM; fino al 10% in CoCos; fino al 20% in strumenti del mercato monetario. Il Comparto è gestito attivamente e non con riferimento a un benchmark. Le classi G e D sono a capitalizzazione mentre le classi GS e DS sono a distribuzione.

Risultati della gestione

Evoluzione della performance del comparto



Performance cumulate

Performance Fondo	1 Mese	3 Mesi	6 Mesi	YTD	1 Anno	3 Anni
	1,54%	3,95%		3,24%		

Performance Fondo	2025	2026

Analisi statistica del comparto

Volatilità	6 mesi	12 mesi
-------------------	---------------	----------------

Analisi del portafoglio*

Rating ESG

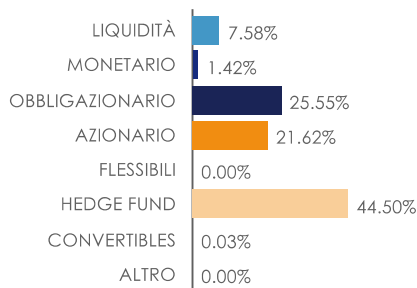
Portafoglio



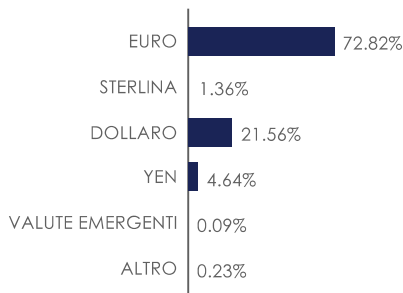
Elaborazione Fideuram S.p.A. su dati e metodologia MSCI

Rating ESG AAA - AA: ESG Leader.
Rating ESG A - BBB - BB: ESG Average.
Rating B - CCC: ESG Laggard.

Esposizione ai mercati per classi di attivo



Esposizione valutaria



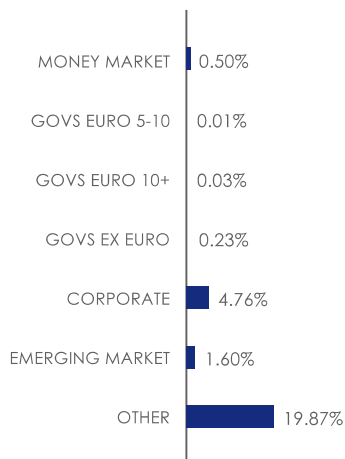
Principali posizioni in portafoglio

Strumento	Peso
JPN 10Y BOND(OSE) Mar26 (OSE)	5,14%
ICE 3MTH SONIA FU Mar28 (ICF)	4,91%
US 2YR NOTE (CBT) Jun26 (CBT)	4,52%
ICE 3MTH SONIA FU Mar27 (ICF)	4,50%
Euro-OAT Future Mar26 (EUX)	4,10%
US 5YR NOTE (CBT) Jun26 (CBT)	4,07%
Euro-BTP Future Mar26 (EUX)	3,85%
CAN 10YR BOND FUT Jun26 (MSE)	3,73%
LONG GILT FUTURE Jun26 (ICF)	3,43%

Willerfunds - Private Suite - Asteria Man Flexible Allocation Classe G

Portafoglio obbligazionario

Dettaglio esposizione obbligazionaria



Rating

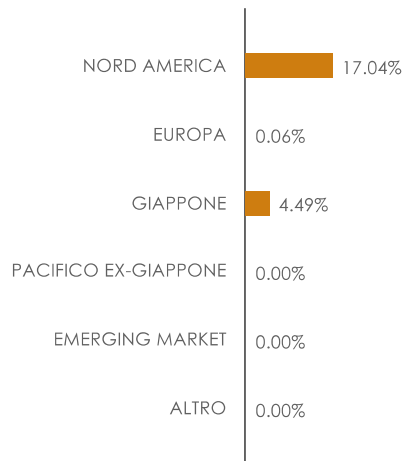
Tipo	Peso
AAA	0,41%
AA	1,31%
A	0,08%
BBB	2,17%
BB	1,00%
Altro	2,24%
NR	19,79%

Duration (anni)



Portafoglio azionario

Esposizione per aree geografiche



Esposizione per settori

