



Informazioni chiave

Classificazione SFDR	Art. 8
Categoria Assogestioni	Obbl. Paesi Emergenti
Data di avvio del comparto	03 Aprile 2023
Cambio politica di investimento	
Valore quota netta	11.02
Patrimonio netto (Eur/1000)	5.584,43
Raccolta del Mese(Eur/1000)	80,00
ISIN	LU2512192571
Commissioni di gestione	0.8%
Commissioni di Performance	
Gestore delegato	Franklin Templeton Investments (ME)

Benchmark:

JP Morgan CEMBI Broad Div. Comp. Index Level HDG in EUR	100%
---	------

Indicatore di rischio



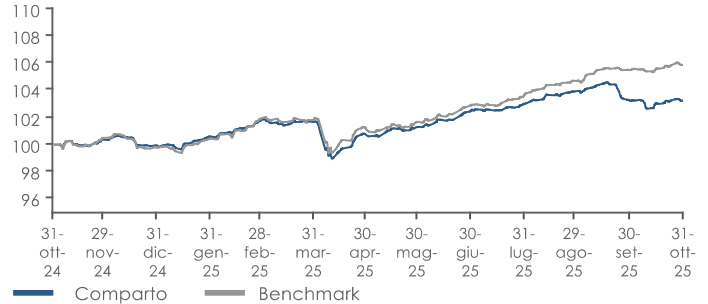
Abbiamo classificato questo prodotto come classe 2 su 7, che corrisponde ad una classe bassa di rischio. Ciò significa che le perdite potenziali dovute alla performance futura del prodotto sono classificate basse e che le cattive condizioni di mercato potrebbero difficilmente influenzare negativamente la capacità di rimborsare il capitale investito.

Obiettivo dell'investimento

Il Comparto può investire il proprio patrimonio netto: fino al 20% in obbligazioni cinesi via CIBM direct o via Bond Connect Program; fino al 75% in obbligazioni non investment grade; fino al 10% in obbligazioni prive di rating; in obbligazioni perpetue; fino al 20% (cumulato) in ABS, MBS, CLO, CDO, CMBS; fino al 20% in CoCos; fino al 20% in quote/azioni di fondi comuni, inclusi ETF e ETC; l'esposizione valutaria sarà gestita in maniera flessibile. Il Comparto investirà almeno il 5% del proprio patrimonio netto in "green bond" e almeno il 5% in obbligazioni classificate "green", "sociali", "sostenibili", "collegate alla sostenibilità", "ESG", "SDG". Il Comparto può utilizzare derivati ai fini dell'investimento e della copertura del rischio. Il benchmark è costituito dall'indice "JPM CEMBI Broad Diversified" in USD convertito in EUR. Il Comparto è stato classificato come articolo 8 del Regolamento SFDR.

Risultati della gestione

Evoluzione della performance del comparto



Performance cumulate

Performance	1 Mese	3 Mesi	6 Mesi	YTD	1 Anno	3 Anni
Fondo	-0,03%	0,23%	2,45%	3,40%	3,25%	
Benchmark	0,36%	2,21%	4,58%	6,11%	5,88%	

Performance

	2024	2025
Fondo	3,08%	
Benchmark	5,86%	

Analisi statistica del comparto

Volatilità	6 mesi	12 mesi
	1,65%	2,27%

Cedole distribuite

Data	Valore (€)	Data	Valore (€)
17 Marzo 2025	0,03	16 Settembre 2025	0,03
16 Giugno 2025	0,03	16 Dicembre 2025	

Analisi del portafoglio

Rating ESG



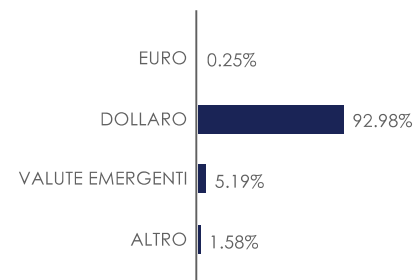
Elaborazione Fideuram S.p.A. su dati e metodologia MSCI

Rating ESG AAA - AA: ESG Leader.
 Rating ESG A - BBB - BB: ESG Average.
 Rating B - CCC: ESG Laggard.

Esposizione ai mercati per classi di attivo

	Comparto	Benchmark
LIQUIDITÀ	0.63%	0.00%
MONETARIO	7.25%	0.00%
OBLIGAZIONARIO	92.12%	100.00%
AZIONARIO	0.00%	0.00%
FLESSIBILI	0.00%	0.00%
ALTRO	0.00%	0.00%

Esposizione valutaria



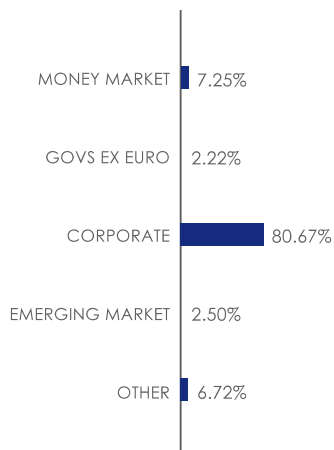
Principali posizioni in portafoglio

Strumento	Peso
UNITED STATES TREASURY BILL	3,39%
IPOTEKA-BANK ATIB	1,46%
BANK OF THE PHILIPPINE ISLANDS	1,34%
MBH BANK NYRT	1,34%
PETRONAS CAPITAL LTD	1,34%
KASPI.KZ JSC	1,33%
GREENKO WIND PROJECTS MAURITIUS LTD	1,31%
CT TRUST	1,25%
PROSUS NV	1,25%
MVM ENERGETIKA ZRT	1,20%

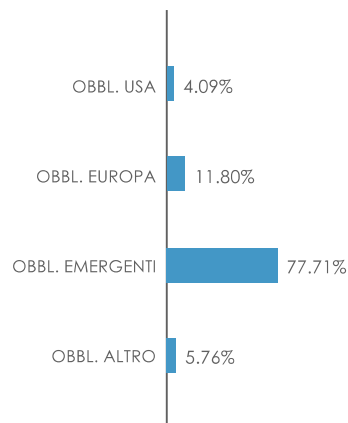
Willerfunds - Private Suite - Franklin Emerging Corporate Bond Classe GSH

Portafoglio obbligazionario

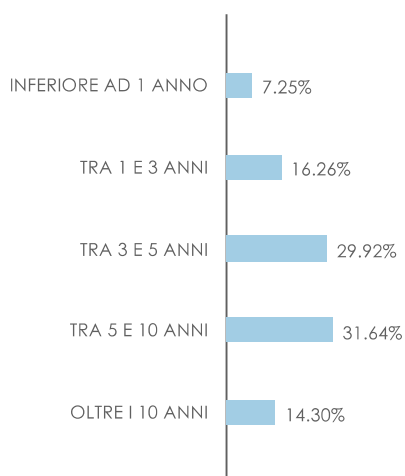
Dettaglio esposizione obbligazionaria



Aree geografiche



Vita residua



Rating

Tipo	Peso
AAA	1,58%
AA	3,39%
A	4,87%
BBB	43,49%
BB	20,12%
Altro	18,66%
NR	7,25%

Duration (anni)

