



D-X MSCI USA Screened UCITS ETF Classe XH

Politica di investimento

Il Comparto D-X MSCI USA Screened UCITS ETF ha l'obiettivo di replicare la performance dell'indice MSCI USA ESG Screened 100% Hedged to Eur Net Total Return, minimizzando il tracking error fra la performance del Comparto e quella dell'Indice. L'Indice è un indice azionario che rappresenta la performance di azioni di società nord americane di grande/media capitalizzazione. Il Comparto è gestito in maniera passiva e mira a replicare l'andamento dell'Indice attraverso la replica fisica investendo nei componenti dell'Indice. Il Comparto può investire in strumenti derivati come opzioni negoziate in borsa e over-the-counter, futures, contratti a pronti/termine e forward su valute. Nel selezionare il campione rappresentativo dei titoli il Gestore utilizzerà tecniche come la Stratified Sampling Strategy al fine di costruire un portafoglio che corrisponda alle caratteristiche di rischio e rendimento dell'Indice. Il Comparto è a capitalizzazione ed è stato classificato come ESG, art. 8 SFDR.

Caratteristiche generali del comparto

Informazioni

ISIN	LU2870272650
Codice Indice	MSCI USA ESG Screened 100% Hedged to EUR Index
Benchmark	HE751471

Indicatore di rischio



Rischio: Abbiamo classificato questo prodotto come classe 4 su 7, che corrisponde ad una classe media di rischio. Ciò significa che le perdite potenziali dovute alla performance futura del prodotto sono classificate medie e che le cattive condizioni di mercato potrebbero influenzare negativamente la capacità di rimborsare il capitale investito.

Dati Principali

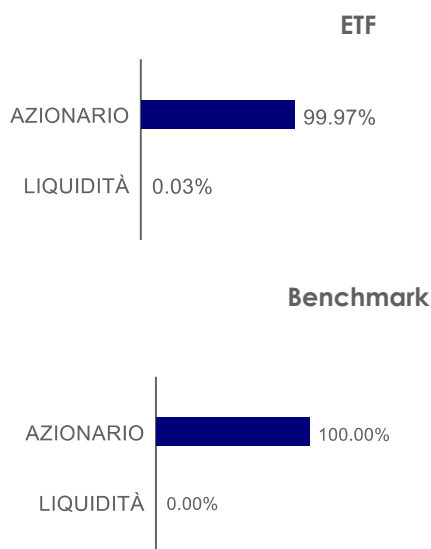
Data di avvio del comparto	23 Settembre 2024
Valuta di denominazione	EUR
Classificazione SFDR	Art. 8
Valore quota netta	5.88
Patrimonio netto (Eur/1000)	119.118,29
Raccolta del Mese(Eur/1000)	8.645,29
Commissioni di gestione	0.2%
Politica dei Dividendi	Accumulazione
Metodologia di Replica	Replica fisica (replica diretta)
Armonizzazione UCITS	Sì
Gestore	Fideuram Asset Management (Ireland) dac
Gestore delegato	State Street Global Advisors Limited

Analisi del portafoglio

Esposizione ai mercati per classi di attivo	ETF	BMK
AZIONARIO	99,97%	100,00%
LIQUIDITÀ	0,03%	0,00%

Volume delle Posizioni

Numero di Titoli	487
------------------	-----



Principali posizioni portafoglio

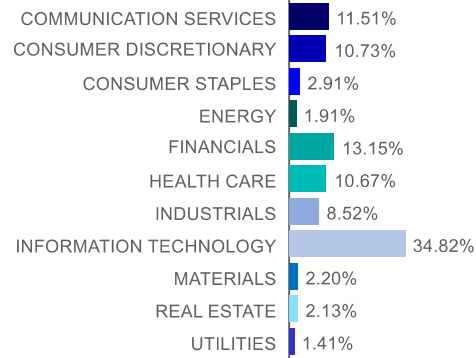
NVIDIA Corporation	7,79%
Apple Inc.	7,02%
Microsoft Corporation	5,02%
Amazon.com, Inc.	3,65%
Alphabet Inc. Class A	3,28%
Alphabet Inc. Class C	2,75%
Broadcom Inc.	2,60%
Meta Platforms Inc Class A	2,55%
Tesla, Inc.	2,05%
Eli Lilly and Company	1,52%



D-X MSCI USA Screened UCITS ETF Classe XH

Scomposizione per settori

Settore	ETF
COMMUNICATION SERVICES	11,51%
CONSUMER DISCRETIONARY	10,73%
CONSUMER STAPLES	2,91%
ENERGY	1,91%
FINANCIALS	13,15%
HEALTH CARE	10,67%
INDUSTRIALS	8,52%
INFORMATION TECHNOLOGY	34,82%
MATERIALS	2,20%
REAL ESTATE	2,13%
UTILITIES	1,41%

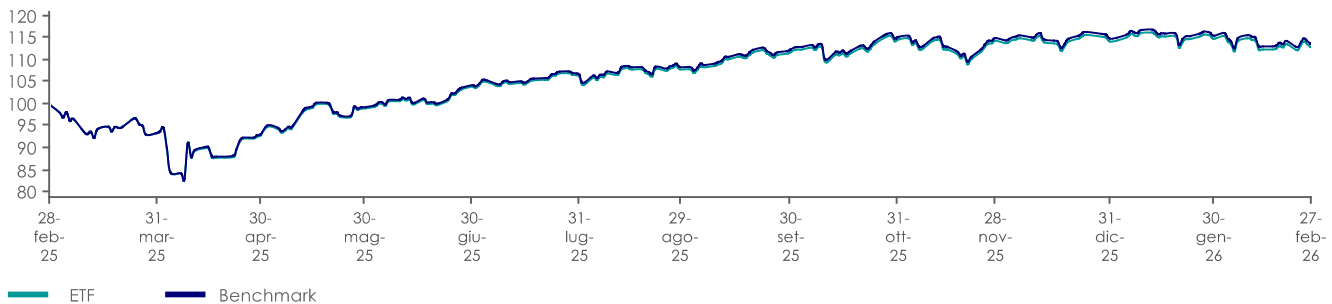


Scomposizione per paesi – Principali posizioni

Paese	ETF
STATI UNITI D'AMERICA	99,97%



Performance



Performance	3 Mesi	6 Mesi	YTD	1 Anno	3 Anni
ETF	-1,29%	4,64%	-1,13%	12,91%	
Benchmark	-1,21%	4,79%	-1,09%	13,61%	

Performance	2025	2026
ETF	15,02%	
Benchmark	15,70%	

Questo documento ha natura informativa e non contiene raccomandazioni o proposte ad effettuare operazioni su strumenti finanziari né costituisce o contiene offerte, inviti ad offrire, messaggi promozionali o sollecitazioni all'acquisto o alla vendita di strumenti finanziari rivolti al pubblico, è destinato ad uso esclusivo interno dei soggetti incaricati del collocamento e non deve essere consegnato alla clientela. Le scelte di investimento ed i rendimenti passati non sono indicativi di quelli futuri. Fideuram Asset Management (Ireland) si riserva il diritto di modificare, in ogni momento, le analisi e le informazioni ivi prodotte.