



D-X MSCI World Screened UCITS ETF Classe X

Politica di investimento

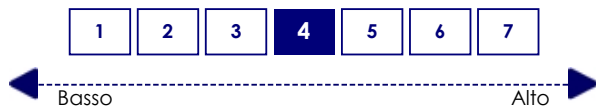
Il Comparto D-X MSCI WORLD Screened UCITS ETF ha l'obiettivo di replicare la performance dell'indice MSCI World ESG Screened Net Total Return in USD convertito in EUR minimizzando il tracking error fra la performance del Comparto e quella dell'Indice. L'Indice di riferimento è un indice azionario che rappresenta la performance di azioni di società di tutto il mondo di grande/media capitalizzazione. Il Comparto è gestito in maniera passiva e mira a replicare l'andamento dell'Indice attraverso la replica fisica, mediante l'investimento diretto nei componenti dell'Indice. Il Comparto replicherà l'Indice detenendo i suoi titoli in proporzioni simili ai loro pesi. Nel selezionare il campione rappresentativo dei titoli il Gestore degli Investimenti utilizzerà tecniche come la Stratified Sampling Strategy al fine di costruire un portafoglio che corrisponda alle caratteristiche di rischio/rendimento dell'Indice. Il Comparto è a capitalizzazione ed è stato classificato come ESG, art 8 SFDR.

Caratteristiche generali del comparto

Informazioni

ISIN	LU2870272908
Codice Indice	MSCI WORLD SCREENED USD Index
Benchmark	NU721415

Indicatore di rischio



Rischio: Abbiamo classificato questo prodotto come classe 4 su 7, che corrisponde ad una classe media di rischio. Ciò significa che le perdite potenziali dovute alla performance futura del prodotto sono classificate medie e che le cattive condizioni di mercato potrebbero influenzare negativamente la capacità di rimborsare il capitale investito.

Dati Principali

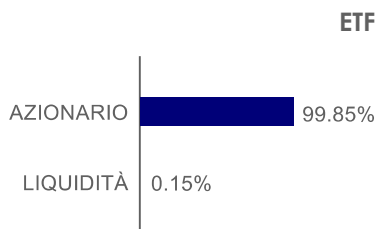
Data di avvio del comparto	23 Settembre 2024
Valuta di denominazione	EUR
Classificazione SFDR	Art. 8
Valore quota netta	5.92
Patrimonio netto (Eur/1000)	1.517.740,62
Raccolta del Mese(Eur/1000)	24.705,66
Commissioni di gestione	0.2%
Politica dei Dividendi	Accumulazione
Metodologia di Replica	Replica fisica (replica diretta)
Armonizzazione UCITS	Sì
Gestore	Fideuram Asset Management (Ireland) dac
Gestore delegato	State Street Global Advisors Limited

Analisi del portafoglio

Esposizione ai mercati per classi di attivo	ETF	BMK
AZIONARIO	99,85%	100,00%
LIQUIDITÀ	0,15%	0,00%

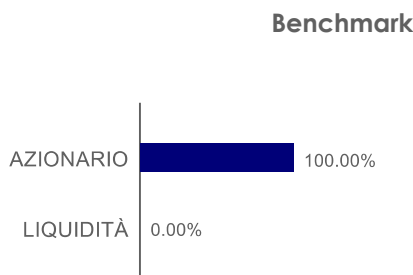
Volume delle Posizioni

Numero di Titoli	1.100
------------------	-------



Principali posizioni portafoglio

NVIDIA Corporation	5,50%
Apple Inc.	4,98%
Microsoft Corporation	3,57%
Amazon.com, Inc.	2,58%
Alphabet Inc. Class A	2,33%
Alphabet Inc. Class C	1,96%
Broadcom Inc.	1,83%
Meta Platforms Inc Class A	1,80%
Tesla, Inc.	1,47%
Eli Lilly and Company	1,10%

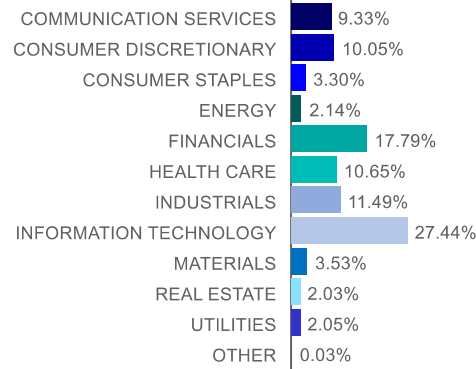




D-X MSCI World Screened UCITS ETF Classe X

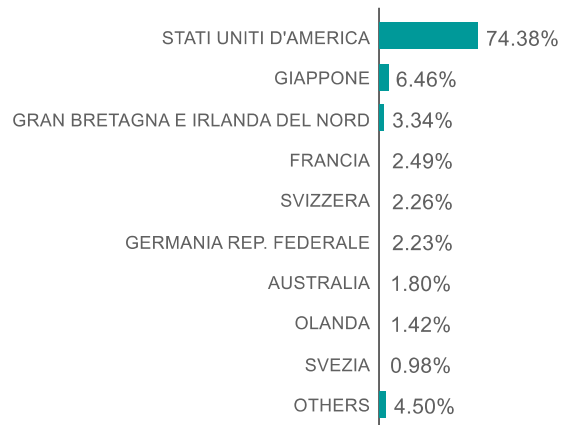
Scomposizione per settori

Settore	ETF
COMMUNICATION SERVICES	9,33%
CONSUMER DISCRETIONARY	10,05%
CONSUMER STAPLES	3,30%
ENERGY	2,14%
FINANCIALS	17,79%
HEALTH CARE	10,65%
INDUSTRIALS	11,49%
INFORMATION TECHNOLOGY	27,44%
MATERIALS	3,53%
OTHER	0,03%
REAL ESTATE	2,03%
UTILITIES	2,05%

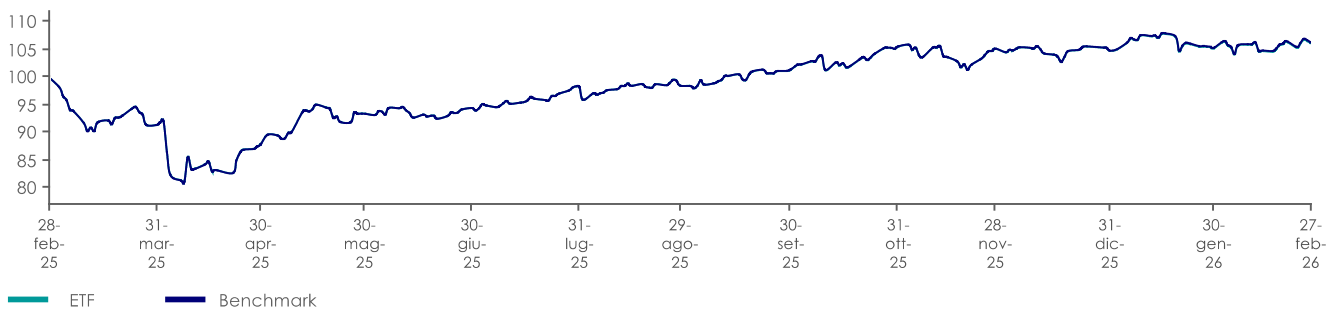


Scomposizione per paesi – Principali posizioni

Paese	ETF
STATI UNITI D'AMERICA	74,38%
GIAPPONE	6,46%
GRAN BRETAGNA E IRLANDA DEL NORD	3,34%
FRANCIA	2,49%
SVIZZERA	2,26%
GERMANIA REP. FEDERALE	2,23%
AUSTRALIA	1,80%
OLANDA	1,42%
SVEZIA	0,98%
OTHERS	4,50%



Performance



Performance	3 Mesi	6 Mesi	YTD	1 Anno	3 Anni
ETF	0,93%	7,76%	1,30%	6,18%	
Benchmark	1,06%	7,92%	1,40%	6,33%	

Performance	2025	2026
ETF	6,85%	
Benchmark	6,95%	

Questo documento ha natura informativa e non contiene raccomandazioni o proposte ad effettuare operazioni su strumenti finanziari né costituisce o contiene offerte, inviti ad offrire, messaggi promozionali o sollecitazione all'acquisto o alla vendita di strumenti finanziari rivolti al pubblico, è destinato ad uso esclusivo interno dei soggetti incaricati del collocamento e non deve essere consegnato alla clientela. Le scelte di investimento ed i rendimenti passati non sono indicativi di quelli futuri. Fideuram Asset Management (Ireland) si riserva il diritto di modificare, in ogni momento, le analisi e le informazioni ivi prodotte.