



# D-X MSCI EMU Screened UCITS ETF Classe X

## Politica di investimento

Il Comparto D-X MSCI EMU Screened UCITS ETF ha l'obiettivo di replicare la performance dell'indice MSCI EMU ESG Screened Net Total Return, in EUR, minimizzando il più possibile il tracking error fra la performance del Comparto e quella dell'Indice. Il Comparto è gestito in maniera passiva e mira a replicare l'andamento dell'Indice attraverso la replica fisica investendo principalmente in modo diretto in un numero sostanziale di componenti dell'Indice. L'Universo investibile include titoli azionari che promuovono caratteristiche ESG e può includere anche azioni privilegiate, warrant su azioni, certificati di deposito come EDR e GDR. Nel selezionare il campione rappresentativo dei titoli, il Gestore utilizza tecniche come la Stratified Sampling Strategy al fine di costruire nella maniera più efficiente un portafoglio rappresentativo che corrisponda alle caratteristiche di rischio e rendimento dell'Indice. Il Comparto è a capitalizzazione ed è stato classificato come ESG, art.8 SFDR.

## Caratteristiche generali del comparto

### Informazioni

ISIN	LU3008629340
Codice Indice	MSCI EMU Screened in Eur
Benchmark	NE721421

### Indicatore di rischio



**Rischio:** Abbiamo classificato questo prodotto come classe 4 su 7, che corrisponde ad una classe media di rischio. Ciò significa che le perdite potenziali dovute alla performance futura del prodotto sono classificate medie e che le cattive condizioni di mercato potrebbero influenzare negativamente la capacità di rimborsare il capitale investito.

### Dati Principali

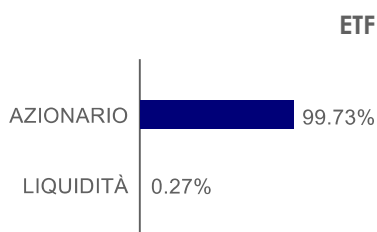
Data di avvio del comparto	25 Marzo 2025
Valuta di denominazione	EUR
Classificazione SFDR	Art. 8
Valore quota netta	5.79
Patrimonio netto (Eur/1000)	176.158,33
Raccolta del Mese(Eur/1000)	0,00
Commissioni di gestione	0.2%
Politica dei Dividendi	Accumulazione
Metodologia di Replica	Replica fisica (replica diretta)
Armonizzazione UCITS	Sì
Gestore	Fideuram Asset Management (Ireland) dac
Gestore delegato	State Street Global Advisors Limited

## Analisi del portafoglio

Esposizione ai mercati per classi di attivo	ETF	BMK
AZIONARIO	99,73%	100,00%
LIQUIDITÀ	0,27%	0,00%

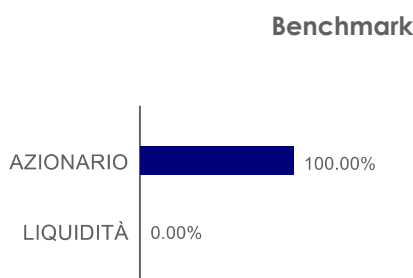
### Volume delle Posizioni

Numero di Titoli	212
------------------	-----



### Principali posizioni portafoglio

ASML Holding NV	7,96%
Siemens Aktiengesellschaft	3,13%
SAP SE	2,97%
Banco Santander, S.A.	2,64%
Schneider Electric SE	2,52%
Allianz SE	2,42%
LVMH Moët Hennessy Louis Vuitton SE	2,25%
TotalEnergies SE	2,23%
Iberdrola SA	2,15%
Deutsche Telekom AG	2,09%

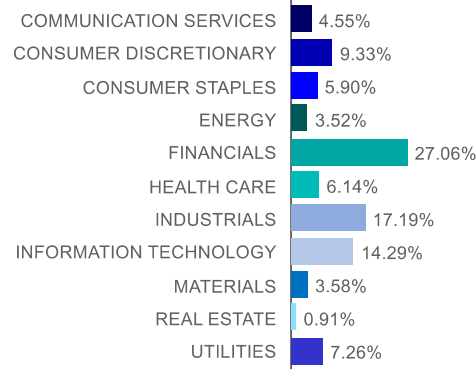




# D-X MSCI EMU Screened UCITS ETF Classe X

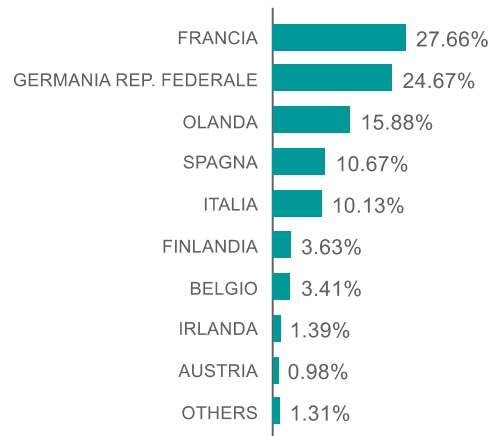
## Scomposizione per settori

Settore	ETF
COMMUNICATION SERVICES	4,55%
CONSUMER DISCRETIONARY	9,33%
CONSUMER STAPLES	5,90%
ENERGY	3,52%
FINANCIALS	27,06%
HEALTH CARE	6,14%
INDUSTRIALS	17,19%
INFORMATION TECHNOLOGY	14,29%
MATERIALS	3,58%
REAL ESTATE	0,91%
UTILITIES	7,26%

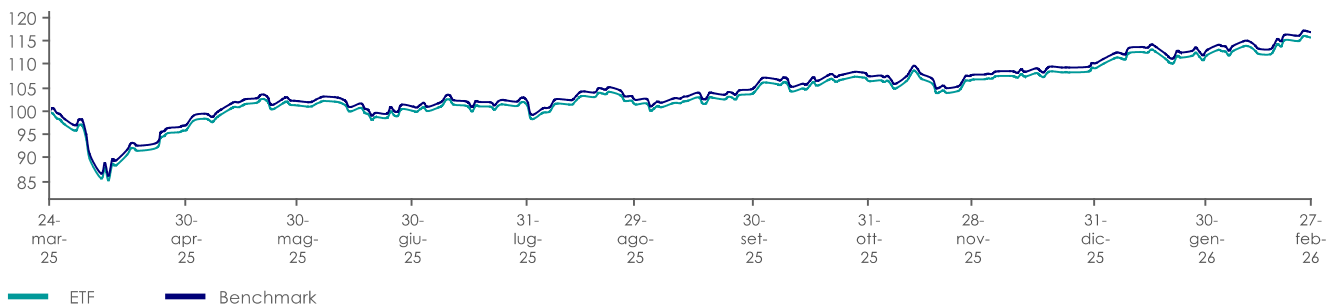


## Scomposizione per paesi – Principali posizioni

Paese	ETF
FRANCIA	27,66%
GERMANIA REP. FEDERALE	24,67%
OLANDA	15,88%
SPAGNA	10,67%
ITALIA	10,13%
FINLANDIA	3,63%
BELGIO	3,41%
IRLANDA	1,39%
AUSTRIA	0,98%
OTHERS	1,31%



## Performance



Performance	3 Mesi	6 Mesi	YTD	1 Anno	3 Anni
ETF	8,38%	14,06%	5,97%		
Benchmark	8,42%	14,09%	6,01%		

## Performance

2025

2026

Questo documento ha natura informativa e non contiene raccomandazioni o proposte ad effettuare operazioni su strumenti finanziari né costituisce o contiene offerte, inviti ad offrire, messaggi promozionali o sollecitazione all'acquisto o alla vendita di strumenti finanziari rivolti al pubblico, è destinato ad uso esclusivo interno dei soggetti incaricati del collocamento e non deve essere consegnato alla clientela. Le scelte di investimento ed i rendimenti passati non sono indicativi di quelli futuri. Fideuram Asset Management (Ireland) si riserva il diritto di modificare, in ogni momento, le analisi e le informazioni ivi prodotte.